


Toraks Derneği Yayın Organıdır. Nisan 1996, 1(1)

Toraks Bülten



TORAKS DERNEĞİ

Toraks Derneği niçin ve nasıl kuruldu ? (Prof. Dr. Y. İzzettin Barış)	3
Toraks Derneği: Anılar ve değinmeler (Prof. Dr. Ali Kocabaş)	5
Toraks Derneği Şubeleri	7
Toraks Derneği Çalışma Grupları	10
Toraks Derneği Tüzüğü	13
Bilimsel Toplantılar	19
Bilimsel toplantılarda sözel sunum nasıl yapılır ? (S. G. Spiro)	20
Bilimsel toplantılarda poster sunum nasıl yapılır ? (J. E. Cotes)	22

TORAKS DERNEĞİ 1. YILLIK KONGRESİ (6-10 Mayıs 1996, Nevşehir)

Sunuş	26
Kongre takvimi	27
Kurslar (6-7 Mayıs 1996)	28
Kongre (8-10 Mayıs 1996)	32
Sosyal etkinlikler	38
Ürün sunumları	
Üyelik Başvuru Formu	
Kongre - Kurs Kayıt Formu	
Konaklama ve ulaşım	

TORAKS DERNEĐİ GENEL MERKEZİ

Genel Merkez: Hacettepe Üniversitesi Tıp Fakültesi Göğüs Hastalıkları Anabilim Dalı, Sıhhiye
Ankara.

Tlf: (0-312) 324 37 16 Faks: (0-312) 310 08 09

Genel Sekreterlik: Çukurova Üniversitesi Tıp Fakültesi Göğüs Hastalıkları Anabilim Dalı, 01330
Balcalı, Adana

Tlf: (0-322) 338 64 31 - 338 6060 , (0-532) 312 86 55 Fax: (0-322) 3386431 - 3386572

Yönetim Kurulu: Prof. Dr. Y. İzzettin Barış (Başkan), Prof. Dr. Ali Kocabaş (Genel Sekreter),
Doç. Dr. Haluk Türkteş (Sayman), Prof. Dr. Tuğrul Çavdar, Prof. Dr. Ülkü Bayındır,
Prof. Dr. Şinasi Yavuzer, Dr. Sadettin Çıkrıkçioğlu.

Denetleme Kurulu: Prof. Dr. E. Sabri Uçan, Prof. Dr. Mecit Süerdem, Prof. Dr. Orhan Arseven.

Onur Kurulu: Prof. Dr. Nezihe Enacar, Prof. Dr. İlhan Vidinel, Prof. Dr. Hilmi Gürses,
Prof. Dr. Kemal Sözer, Dr. Mahmut Ortakaya

TORAKS BÜLTEN

Toraks Derneğinin ücretsiz yayın organıdır. Yılda iki sayı yayınlanır.

Toraks Derneği adına sahibi: Prof. Dr. Y. İzzettin Barış

Yazı işleri Müdürü: Prof. Dr. Ali Kocabaş

Grafik Tasarım: Metin Aygün


Baskı: Kemal Matbaası A.Ş. - Adana

Bu sayıyı hazırlayanlar: Prof. Dr. Ali Kocabaş, Dr. Gülşah Seydaoğlu, Metin Aygün

**Yayınlanan yazıların sorumluluğu yazarlarına aittir.

TORAKS DERNEĞİ NİÇİN VE NASIL KURULDU?

Prof. Dr. Y. İzzettin Barış
Toraks Derneği Başkanı



1980 yılında 12 Eylül askeri ihtilalinin devletin temel kuruluşlarını temelden sarstığını hepimiz biliyoruz. Bundan nasibini almış üniversitelerin de her yönden büyük bir yıkıma uğradığı besbelliydi. Benim gibi dışarıdan gelenler bunu çok daha net görüyordu. Kimse kısa sürede eğitim kuruluşlarının bu kadar ağır yıkıma uğrayacağını tahmin edemezdi. Sanki gizli bir güç herşeyi alt üst etmiş, öğretim üyeleri vurdum duymaz olmuş, herkes kişisel uğraşı içinde ve kötü gidişle ilgilenmiyor, karışmıyor, suskun ve karamsar olmuştu.

Göğüs hastalıklarıyla ilgilenen dernekler de genel yıkımdan kendi payını almış, bilimsel ve sosyal etkinlikleri azaltmıştı. Asistanlık yıllarımın geçtiği 60'lardaki aktivite gitmiş, yerine tamamen atıl, işlevini yitirmiş kuruluşlar gelmişti. Oysa ki benim asistanlık dönemdeki ulusal kongreler büyük ses getirirdi. Liderlik konumunda bulunan, Tefvik Sağlam, Nusret Karasu, Hamdi Açı, Cahit Başkök ve diğerlerinin üniversiteyi ve ülkeyi idare edenler üzerinde büyük yaptırım güçleri vardı. Kongrenin açılışına, devlet başkanları, bakanlar, mahalli idareciler gelmek zorundaydı. İşte bu şartlar altında, Türkiye'mizde, batının saygı ile andığı, tüberküloz mücadelesi yapılmıştır.

Bizim için Dr. Ali Kocabaş ve arkadaşlarının Çukurova Üniversitesi'nde düzenlediği tüberküloz konulu, çok başarılı geçen bilimsel bir toplantı, ilerisi için bir ışıktı. Göğüs hastalıkları derneklerinin taze kana gereksinimi vardı. Ülkemizde tıp fakülteleri plansız bir şekilde çoğalmaya başlamış, fabrika gibi eksik bilgili doktorlar yetiştirilmiş, uzmanlık veren kuruluşların sayısı artmış ve her türlü bilimsel kontrolden çıkmıştı. Bizler bu potansiyel gücün yukarıyı zorlamaya başladığını görerek, hareket etmek zorunda kaldık. Mevcut derneklere yeni bir ivme kazandırmak için tek bir merkezde toplanmak akla en uygun olardı. Ne yazık ki, bu dernekler, "Bizim misyonumuz ayrı" diyerek, olumlu yaklaşımda bulunmadılar. Yeni bir örgüt kurmaktan başka şansımız yoktu. Bunun için aynı çizgide olan, gençlerin enerjisinden, yaşlıların da deneyimlerinden yararlanmak gerekiyordu. Yanlış anlaşılmasın, genç deyince, hırsı bilgisinden ileride olanları; yaşlı deyince de ulusal alanda iz bırakmamış, yanına kolay kolay yanaşılamayan kişileri kasetlemiyorum. Bizim ağzımızdan eksik etmediğimiz "Batılılaşalım" fikrinin arkasında yürüyen, çalışkan, işini iyi yapan, astlarına sevgi ile üstlerine ise saygı ile yaklaşan, ülke sorunlarını iyi bilen kişilerle birlikte yola çıkmak ana ilkemizdi.

Toraks Derneği'nin kuruluşu kolay olmadı. Tepkiler genellikle duygusal nitelikteydi, "Ne yani ayaklar baş; başlar ayak mı olacak" "İzzet de onlara alet oluyor" şeklindeydi.

Toraks Derneği yapılanmasını European Respiratory Society'den esinlenerek gerçekleştirmiştir. Ana amaçları, yurt dışındaki kardeş derneklerle bağlantı kurarak sesini duyurmak, ülkenin önemli sağlık sorunlarına el atmak ve kurslar, bilimsel toplantılarla mezuniyet sonu eğitiminde katkıda bulunmak şeklinde özetlenebilir. Dernek ilk iş olarak European Respiratory Society ve ona bağlı bir kuruluş olan European School of Respiratory Medicine ve International Union Against Tuberculosis and Lung Disease ile

ilişki kurmuş ve eğitim için onlardan yardım görmüştür. Bunlardan ayrı olarak üyelerin kişisel özverileri ile Avrupa ve Kuzey Amerika'daki üniversitelerden ve International Development Research Center gibi kuruluşların katkılarıyla, epidemiyoloji, mekanik ventilasyon, meslek hastalıklarında bronkoalveoler lavaj, obstrüktif sleep apne, ILO sınıflandırılmasına göre akciğer filmi değerlendirmesi, çocuk astmasının tedavisi konularında kurslar tertip etmiştir. Ayrıca başta Sir John Crofton ve Richard Peto gibi tüberküloz ve sigara hakkında, dünyada söz sahibi ve saygın bilim adamlarının ülkemize gelerek konferans vermeleri sağlanmıştır.

Dernek, ülke içinde bir çok şehirlerde, pratisyen ve uzman hekimler için lokal bilimsel aktivitelerde bulunarak kendi çapında mezuniyet sonu eğitime yardımcı olmuştur. Bundan başka dernek şubeleri buldukları bölgelerde aylık bilimsel toplantılar yaparak sosyal ve bilimsel dayanışma ortamı yaratmıştır.

Yapılması gereken önemli işlerden birisi de son senelerde göğüs hastalıklarının, enfeksiyon, onkoloji, halk sağlığı ve yoğun bakım gibi yeni ihtisas kolları tarafından budanmasını önlemektir. Tüberküloz ve pnömoni gibi akciğer enfeksiyon hastalıklarının, akciğer kanseri, meslek hastalıkları ve acil sorunların başka ünitelerin içine girmesini önlemek için üyelerimizi hem bilinçlendirip hem de eğiterek bir derece başarılı olduk.

Toraks Derneği'nin yapamadığı işlerden

birisi dergi çıkarmaktır. Hepimizin bildiği gibi, Türkiye'de 100'ün üstünde tıpla ilgili dergi yayınlanmaktadır. Bunların çoğu, her gönderilen yazıyı kabul eden, bilimsel değeri ve saygınlığı olmadığı için uluslararası alanda yeri olmayan yayınlardır. Bunların sayısını iyice azaltmak, dergide hakemlik müessesesini işler hale sokmak ve dolayısıyla kaliteyi yükseltmek gerekiyor. Bunun için insan ve parasal güce gereksinim vardır. Yeni kurulan bir derneğin bu yükü kaldırması mümkün değildir. İleriki yıllarda, bizden sonra yönetime gelen arkadaşlar tarafından gerçekleştirilir diye düşündük.

Toraks Derneği'nin ülkenin en önemli sağlık sorunları olan, tüberküloz ve sigara alışkanlığı için yeniden yapılanma ve yasa çıkarma yönünde üstüne düşeni tam olarak yaptığı söylenemez. Zaman zaman medya kanalıyla sesini duyurabilmiş fakat ne yazık ki siyasi otorite üzerinde etkili olamamıştır.

Derneğin işlerlik kazanması için önemli noktaları belirtmek istiyorum. Toraks Derneği'nin başarılı olabilmesi için yalnız yöneticilerin değil, her üyenin üstüne düşen görevi yapması gerekiyor. Bilinmelidir ki, yukarıda sayılan aktiviteler sekreterlikten, posta işlemlerine kadar sadece bir elin parmaklarından az sayıda kişiler tarafından gerçekleştirilmiştir. Duygusal davranışlardan sıkıntılarımız oldu. Bunlardan mümkün olduğu kadar kaçınalım, birbirimizi kırmayalım. Tenkitlerimizin yapıcı olmasına dikkat edelim, yönetimi bezdirmeyelim. Üye sayısına güvenip bölgecilik, ayrımcılık yapmayalım. Herkes elindeki taşı başka kuyuya atmasın. Bir kuyuda birleşelim. Atacağımız adımlarda, yönetim kuruluza danışalım. Çok başlı olmaktan arıyalım.

Toraks Derneği'ne başarılar ve mutlu yarınlar dilerim.

Toraks Derneği'nin Kurucu Üyeleri

1. Prof.Dr. Nezihe Enacar
2. Prof.Dr. Y. İzzettin Barış
3. Prof.Dr. Şinasi Yavuzer
5. Prof.Dr. Ülkü Bayındır
6. Doç.Dr. Ali Kocabaş
7. Doç.Dr. Haluk Türkteş
8. Prof.Dr. Atilla Akkoçlu
9. Prof.Dr. Kemal Sözer
10. Op.Dr. Güven Çetin
11. Prof.Dr. Mustafa Özesmi
12. Doç.Dr. Numan Ekim
13. Doç.Dr. Mecit Süerdem

TORAKS DERNEĞİ : ANILAR VE DEĞİNMELELER

Prof.Dr. Ali Kocabaş
ToraksDerneği Genel Sekreteri



Toraks Derneği'nin ilk yayın organı olan "Toraks Bülten" için bu yazıyı hazırlarken, geçen altı yılın coşkularını ve heyecanlarını tekrar yaşadığımı hissettim. 1990'ların başında kurduğumuz hayallerin, geçen süre içinde hayata geçişini hatırladım. 1989 yılı, görev aldığım üniversitede Anabilim Dalının kuruluş çalışmaları için sık sık Ankara'ya gittiğim bir dönemdi. Her Ankara'ya gidişimde, Haluk (Türktaş), Numan (Ekim) ve Yavuz'la (Demirel) oturur, önce "Ne olacak bu memleketin hali"ni daha sonra da "Ne olacak bu bilim dalının hali"ni büyük bir heyecanla tartışırdık. Bu bilim dalında çağdaş, üretken ve katılımcı bir uzmanlık örgütünü hayal eder, böyle bir örgütle neler yapılabileceğini konuşurduk. Bu hayallerimizi ilk defa Adana'da yapılan "Tüberküloz ve Kontrolü" sempozyumu sırasında, toplantıya katılan öğretim üyelerine çekinerek anlattığımı hatırlıyorum. Konuya sıcak bakılmıştı, fakat kimler kuracaktı, nasıl kurulacaktı, diğer örgütler ne olacaktı vb sorular da peşpeşe sıralanmıştı. Bu toplantının hemen arkasından Prof. Barış'ın düşüncelerimizi destekler nitelikteki mektupları bizi oldukça yüreklendirmişti. Daha sonra tam iki yıl boyunca değişik kesimlerle bu önerimizi tartıştık. O yıllarda, bu tartışmaların uzaması bizi oldukça üzüyordu. Oysa şimdi bu gecikmeyi daha iyi anlayabiliyorum. Çünkü Türkiye kabuk değiştiriyordu ve dışa açılıyordu. Fakat, ülkemizde bulunan kurumlar, bu dönüşümü gerçekleştirmeye yeterince hazırlıklı değildiler. Yeni bir uzmanlık örgütü kurulması önerimiz ise, değişimi, ortak üretimi ve uzmanlaşmayı savunuyordu. Türkiye'nin solunum hastalıkları alanındaki insan gücünü, ulusal ve uluslararası düzeyde ivme kazandırmayı hedefliyordu. Tüm bu kavramlar ve hedefler bazı kesimler için yeniydi ve bu kesimler pozisyonlarının sorgulanmasından kaygı duyuyorlardı. Fakat, tüm bu kaygılara rağmen 1992 sonlarında geniş bir kesimin desteğini aldık ve Aralık 1992'de Toraks Derneği kuruldu.

Kuşkusuz ki Toraks Derneği'ni kurmak yetmiyordu. Bu dernek, bilimsel bilgiyi derlemeli, yeniden üretebilmeli ve ülkedeki tüm üyelerine aktarabilmeliydi. Böylece, hem üyelerini yeni gelişmeler konusunda sürekli olarak bilgilendirebilecek, hem uluslararası bilgi üretimine katkıda bulunabilecek, hem de Türkiye'nin konu ile ilgili sorunlarına çözümler üretebilecekti. Bunun için gerekli ön adımlar hemen atıldı. 1993 yazında Türkiye'nin değişik bölgelerinde 9 dernek şubesi açıldı ve gene aynı dönemde 15 farklı alanda bilimsel çalışma grupları oluşturuldu. 1993 sonlarında örgütsel yapı tamamlanmış, artık üretmek zamanı gelmişti. Geçen iki yıl içinde Genel Merkezce yapılan etkinlikleri, şubeler ve çalışma gruplarınca yürütülen çalışmaları ilderdeki sayfalarda görmeniz mümkün. Öyle inanıyorum ki, Avrupa Solunum Derneği ile birlikte Mayıs 1996'da yapacağımız 1. Yıllık Kongre, Toraks Derneği tarihinde önemli bir dönemeci oluşturacaktır. Tüm bunlar yeterli mi? Kuşkusuz ki hayır. Henüz tüm şubelerimiz yüksek aktivite düzeyinde değil, henüz tüm çalışma gruplarımız istenilen üretkenlik düzeyinde değil, henüz yayın organı sorununu aşamadık ve kurumsallaşma açısından sorunlarımız devam ediyor. O nedenle Mayıs 1996'da yapacağımız 2. Genel Kurulun iki önemli görevi yerine getirmesi gerektiğini düşünüyorum. Bunlardan ilki, derneğin kuruluşundan beri

sürdüğü bağımsızlık, bilimsel doğruları ve kamu sağlığını savunma ilkelerinin korunmasıdır. İkincisi ise, Toraks Derneğini en üretken yapıya ve işleyişe kavuşturacak çözümleri üretmektir.

Başarabiliriz.. Eğer hayal edebilirsek, eğer çok istersek ve eğer bunun için çaba harcarsak, neden olmasın?

Tıpkı bu derneğin geçmişinde olduğu gibi...

Toraks Derneğinin Kuruluşu ve Etkinlikleri

12 Aralık 1992	Toraks Derneğinin kuruluşu
16 Mayıs 1993	1. Olağan Genel Kurul
23 Haziran 1993	Çalışma Gruplarının kuruluşu
Haziran-Ağustos 1993	Dernek Şubelerinin kuruluşu
15 Ekim 1993	Derneğe üyelik için çağrı mektubu
Ocak-Mart 1994	Şubelerin 1. Olağan Genel Kurulları
14 Mayıs 1994	Olağanüstü Genel Kurul
4 Ocak 1995	"Tüberküloz ile Nereye" toplantısı (Ankara)
9-12 Nisan 1995	Toraks Derneği Bahar Toplantısı (Antalya)
19 Eylül 1995	"Göğüs Hastalıkları Alanında Türk-Batı İlişkileri" konulu tanıtım gecesine katılım (Barselona)
11-16 Ekim 1995	Sir John Crofton ile toplantılar (Ankara ve İstanbul)
Ocak-Mart 1996	Şubelerin 2. Olağan Genel Kurulları
6-10 Mayıs 1996	Toraks Derneği 1. Yıllık Kongresi (Nevşehir)
11 Mayıs 1996	Toraks Derneği 2. Olağan Genel Kurulu (Ankara)

Üyelerin şubelere göre dağılımı (Aralık 1995)

Şubeler	Üye Sayısı
1. İstanbul	235
2. Ankara	166
3. İzmir	133
4. Adana	64
5. Konya	37
6. Diyarbakır	34
7. Eskişehir	33
8. Erzurum	25
9. Samsun	18
Toplam	745



TORAKS DERNEĞİ ŞUBELERİ VE ETKİNLİKLERİ

ADANA ŞUBESİ

SORUMLULUK BÖLGESİ: Adana, Gaziantep, Hatay, K.Maraş, Kayseri, Mersin, Niğde, Nevşehir

ADRES: Çukurova Üniversitesi Tıp Fakültesi Göğüs Hastalıkları Anabilim Dalı, Balcalı Adana.
Tlf: (0-312) 338 64 31-338 60 60 / 3129, Faks: (0-312) 338 64 31

YÖNETİM KURULU: Prof.Dr. Ali Kocabaş (Başkan) Dr. Gülşah Seydaoğlu (Sekreter), Uzm.Dr. Şaban Can (Sayman), Uzm.Dr. Fatma Sain, Uzm.Dr. Gürsel Tekin

Banka hesap no: Türkiye İş Bankası, Çukurova Üniversitesi Şubesi : 6010-30440-180332

24 Aralık 1994 de "Tüberküloz Tanı ve Tedavisinde Gelişmeler" , 25 Mart 1995 de "Tüberkülozda Üç Nesil" başlıklı paneller yapılmıştır. 28 Mayıs 1995 de ise "Astımda Güncel Yaklaşımlar" konulu bir günlük sempozyum düzenlenmiştir.

ANKARA ŞUBESİ

SORUMLULUK BÖLGESİ: Ankara, Kırıkkale, Bolu, Zonguldak, Çankırı, Kastamonu, Yozgat, Çorum

ADRES: Gazi Üniversitesi Tıp Fakültesi, Göğüs Hastalıkları Anabilim Dalı, Beşevler-Ankara.
Tlf: (0-312) 212 90 19, 212 65 65/6111-6119, Faks: (0-312) 212 90 19

YÖNETİM KURULU: Prof.Dr. Numan Ekim (Başkan), Prof.Dr. Yavuz Demirel (Sekreter), Uzm.Dr. Gülnur Önde (Sayman), Prof.Dr. Hadi Akay, Doç.Dr. Sadık Ardıç, Doç.Dr. Hayati Bilgiç, Doç.Dr. Nermin Çapan

Banka hesap no: Türkiye Vakıflar Bankası Çankaya Şubesi : 2015998

8 Mart 1995 de Türkiye Akciğer Hastalıkları Vakfı ile birlikte ".Astıma-Rinit-Atopik Dermatit, Ortak nokta inflamasyon" konulu bir panel, 28 Ekim 1995 de Çorum' da "Astımda Tanı ve Tedavi" konulu bir toplantı düzenlenmiştir. Genel merkez tarafından yapılan çalışmalara aktif destek sağlanmış, daha önce Ankara' da yapılan "Pnömonilerde Tedavi ve Korunma" başlıklı panel Adana' da tekrarlanmıştır.

DİYARBAKIR ŞUBESİ

SORUMLULUK BÖLGESİ: Diyarbakır, Şanlıurfa, Malatya, Adıyaman, Elazığ, Muş, Batman, Van, Siirt, Şırnak, Hakkari.

ADRES: Dicle Üniversitesi Tıp Fakültesi Göğüs Hastalıkları Anabilim Dalı, Diyarbakır.
Tlf: (0-412) 248 85 04, Faks: (0-412) 248 84 40

YÖNETİM KURULU: Doç.Dr. Recep Işık (Başkan), Doç.Dr. Füsun Topçu (Sekreter) Dr. İ. Halil Leblebici (Sayman), Yard. Doç.Dr. Cemal Özçelik, Yard.Doç.Dr. İlhan İnci

Banka hesap no: Türkiye İş Bankası, Diyarbakır Şubesi : 8300-30440-1247246

5 Ocak 1995 de Batman' da "Tüberküloza Genel Bakış" konulu bir konferans, 4 Kasım 1995 de ise "Videotoroskopi" konulu bir konferans düzenlenmiştir.

ERZURUM ŞUBESİ

SORUMLULUK BÖLGESİ: Erzurum, Sivas, Kars, Ağrı, Bayburt, Erzincan, Tunceli, Bingöl

ADRES: Atatürk Üniversitesi Tıp Fakültesi Araştırma Hastahanesi Göğüs Hastalıkları Anabilim Dalı , Erzurum.
Tlf: (0-442) 233 11 22, Faks: (0-442) 218 67 82

YÖNETİM KURULU: Yrd.Doç.Dr. Arzu Mirici (Başkan), Dr. Metin Görgüner (Sekreter) Dr. Çetin Çelenk (Sayman), Dr. Leyla Sağlam, Dr. Muzaffer Aslan

Banka hesap no: Yapı Kredi Bankası, Erzurum Şubesi : 1120831-3

"Toraks Derneği Akşam Toplantıları" başlığı altında değişik disiplinlerden konuşmacıların katıldığı aylık bilimsel toplantılar yapılmıştır.

ESKİŞEHİR ŞUBESİ

SORUMLULUK BÖLGESİ: Eskişehir, Bursa, Kocaeli, Sakarya, Çanakkale, Kütahya, Bilecik

ADRES: Osmangazi Üniversitesi Tıp Fakültesi Göğüs Hastalıkları Anabilim Dalı, Eskişehir
Tlf: (0-222) 239 29 79/7116, Faks: (0-222) 239 47 14

YÖNETİM KURULU: Prof.Dr. Necla Özdemir (Başkan), Doç.Dr. Mehmet Ekici (Sekreter) Uzm.Dr. Vildan Çerezci (Sayman), Doç.Dr. Muzaffer Metintaş, Yrd.Doç.Dr. Sinan Erginel

Banka hesap no: Türkiye Vakıflar Bankası Eskişehir Şubesi : 2031392

"Sigara ve Sağlık" konusunda halka açık toplantılar ve yerel televizyon programları yapılmıştır.

KONYA ŞUBESİ

SORUMLULUK BÖLGESİ: Konya, Antalya, Isparta, Burdur, Karaman

ADRES: Selçuk Üniversitesi Tıp Fakültesi, Göğüs Hastalıkları Anabilim Dalı, Konya.
Tlf: (0-332) 323 26 44, Faks: (0-332) 323 26 43

YÖNETİM KURULU: Prof.Dr. Oktay İmecik (Başkan), Yrd.Doç.Dr. Adil Zamani (Sekreter)
Yrd.Doç.Dr. Faruk Özer (Sayman) , Prof.Dr. Mecit Süerdem, Dr. Tahir Yüksel

Banka hesap no: Türkiye Garanti Bankası Konya Şubesi : 6201602-7

Üyelere yönelik olarak her ay bilimsel toplantılar düzenlenmiş, bu toplantılarda vaka sunumları ve yeni gelişmeler tartışılmıştır. Buna ek olarak Mayıs 1995 de tüberkülozla ilgili bir seri konferanslar verilmiştir.

İSTANBUL ŞUBESİ

SORUMLULUK BÖLGESİ : İstanbul, Edirne, Kırklareli, Tekirdağ

ADRES : İstanbul Üniversitesi Tıp Fakültesi, Göğüs Hastalıkları Anabilim Dalı, Çapa-İstanbul.
Tlf: (0-212) 635 11 52 - 533 43 64 Faks: (0212) 635 27 08

YÖNETİM KURULU : Prof.Dr. Kemal Sözer (Başkan), Prof.Dr. Feyza Erkan (Sekreter), Doç.Dr. Güngör Çamsarı (Sayman), Prof.Dr. Elif Dağlı, Uzm.Dr. Melahat Kurutepe, Doç.Dr. Atilla Gürses, Uzm.Dr. Turan Karagöz

Banka hesap no: Türkiye İş Bankası, İstanbul Tıp Fakültesi Şubesi, Çapa 1200-30440-3092095

Tevfik Sağlam Toplantıları" başlığı altında aylık bilimsel toplantılar düzenli olarak sürdürülmektedir. Astım, tüberküloz ve KOAH çalışma gruplarının İstanbul' da oturmakta olan üyeleri, kendi aralarında her ay seminerler düzenlemektedirler. Mayıs 1995' e kadar, asistanlara yönelik bir seri konferanslar düzenlenmiştir. Nisan 1995 de 130 üyenin katıldığı bir yemekli toplantı yapılmıştır.

İZMİR ŞUBESİ

SORUMLULUK BÖLGESİ: İzmir, Manisa, Aydın, Denizli, Afyon, Muğla, Balıkesir

ADRES: Dokuz Eylül Üniversitesi Tıp Fakültesi, Göğüs Hastalıkları Anabilim Dalı, İnciraltı -İzmir.
Tlf: (0-232) 259 59 59, (0-232) 277 77 77/3800, Faks: (0-232) 259 97 23-259 05 41

YÖNETİM KURULU: Prof.Dr. Atilla Akkoçlu (Başkan), Op.Dr. Ufuk Çağırıcı (Sekreter)
Dr. Rifat Özacar (Sayman), Prof.Dr. Ülkü Bayındır, Prof.Dr. Mahmut Ateş, Doç.Dr. Hüseyin Halilçolar, Prof.Dr. Eyüp Sabri Uçan

Banka hesap no: Türkiye İş Bankası, Gazi Bulvarı Şubesi : 86916

Üyelere yönelik olarak yapılan aylık bilimsel toplantılar sürdürülmektedir. Aralık 1995 de, solunum sistemi enfeksiyonları çalışma grubu ile birlikte "Pnömoni, Bir Devrin Uyanışı" başlığı altında bir sempozyum yapılmış ve bu sempozyumda sunulan bildiriler kitap haline getirilerek yayınlanmıştır. Çalışma gruplarının İzmir' de oturmakta olan üyelerinin, kendi aralarında eğitim çalışmaları yapmaları desteklenmiştir.

SAMSUN ŞUBESİ

SORUMLULUK BÖLGESİ: Samsun, Sinop, Ordu, Amasya, Tokat, Giresun, Rize, Trabzon, Artvin, Gümüşhane

ADRES: Ondokuz Mayıs Üniversitesi Tıp Fakültesi Göğüs Hastalıkları Anabilim Dalı, Kurupelit- Samsun
Tlf: (0-362) 457 60 60 - 45 70 60 71 Faks: (0-362) 457 60 41

YÖNETİM KURULU: Prof. Dr. Levent Erkan (Başkan), Dr. Ata Karayunus (Sekreter), Dr. Kamil Furtun (Sayman)
Banka hesap no: Türkiye İş Bankası Samsun Şubesi : 7300-300-157 17 40

8 Mart 1995 de "Bronşial Astımın Tanı ve Tedavisinde Yenilikler" konulu bir panel düzenlenmiştir.

TORAKS DERNEĞİ ÇALIŞMA GRUPLARI

KOAH ÇALIŞMA GRUBU

GRUP YÖNETİM KURULU ÜYELERİ: Prof.Dr. Müzeyyen Erk (Başkan), Prof.Dr. Türkan Tatlıcıoğlu (Sekreter), Doç.Dr. Veysel Yılmaz (Dış İlişkiler Sekreteri), Prof.Dr. Ali Kocabaş, Prof.Dr. Sema Umut, Prof.Dr. Mecit Süerdem, Yrd.Doç.Dr. Arzu Mirici

YAZIŞMA ADRESİ: Prof.Dr. Müzeyyen Erk, İstanbul Üniversitesi Cerrahpaşa Tıp Fakültesi Göğüs Hastalıkları Anabilim Dalı, Cerrahpaşa İstanbul.
Tlf: (0-212) 588 48 00 - 587 53 39

Göğüs Hastalıkları Uzmanlarının KOAH tanı ve tedavisi ile ilgili bilgi-tutum ve inanışlarını saptamaya yönelik bir çalışma sürdürülmektedir. Ülkemizdeki sağlık kuruluşlarının solunum fonksiyon laboratuvarları ile ilgili teknolojik donanımını saptamaya yönelik bir çalışmanın ise hazırlıkları sürmektedir. Grubun Ankara üyeleri tarafından Ocak 1996 da "KOAH" konulu bir toplantı düzenlenmiş ve bu toplantıda sunulan bildiriler bir kitapçık halinde yayınlanmıştır. Ülkemizdeki KOAH prevalansını araştırmaya yönelik bir çalışma ise henüz proje aşamasındadır.

ASTIM ÇALIŞMA GRUBU

GRUP YÖNETİM KURULU ÜYELERİ: Prof.Dr. Feyza Erkan (Başkan) Prof.Dr. Yavuz Demirel (Sekreter), Dr. İnci Gülmez (Dış İlişkiler Sekreteri), Doç.Dr. Fuat Kalyoncu, Doç.Dr. Haluk Türkteş, Prof.Dr. Zeynep Mısırlıgil, Prof.Dr. Recep Aydılek, Prof.Dr. Ülkü Bayındır, Doç.Dr. Güngör Çamsarı, Prof.Dr. Levent Erkan

YAZIŞMA ADRESİ: Prof.Dr. Feyza Erkan, İstanbul Üniversitesi Tıp Fakültesi, Göğüs Hastalıkları Anabilim Dalı, Çapa, İstanbul.
Tlf: (0-212) 533 43 64, 360 41 30 Faks: (0-212) 635 27 08

"Hekimler için Astım Tanı ve Tedavi Kılavuzu" başlıklı bir kitapçık ve hasta eğitim materyalleri (slaytlar, video filmler) hazırlanmaktadır. Türkiye' de astım prevalansını araştırmaya yönelik çok merkezli bir çalışma planlanmıştır.

ÇEVRESEL VE MESLEKİ AKCİĞER HASTALIKLARI ÇALIŞMA GRUBU

GRUP YÖNETİM KURULU ÜYELERİ: Prof.Dr. Necla Özdemir (Başkan), Doç.Dr. Arif Çımrın (Sekreter), Dr. Fatma Fişekçi (Dış İlişkiler Sekreteri), Doç.Dr. Erhan Ekinci, Doç.Dr. Recep Işık, Doç.Dr. Zehra Seyfikli, Prof.Dr. Efşin Pınar

YAZIŞMA ADRESİ: Prof.Dr. Necla Özdemir, Osmangazi Üniversitesi Tıp Fakültesi, Göğüs Hastalıkları Anabilim Dalı, Eskişehir.
Tlf: (0-222) 239 29 79, 232 13 27

Asbest/zeolit maruziyeti ve Biomass konusunda yapılacak çok merkezli araştırmalar için ön hazırlıklar sürmektedir.

KLİNİK FİZYOLOJİ ÇALIŞMA GRUBU

GRUP YÖNETİM KURULU ÜYELERİ: Prof.Dr. Sema Yavuzer (Başkan), Prof.Dr. Ertürk Erdinç, Prof. Dr. Selma Yörükhan (Dış İlişkiler Sekreteri), Prof.Dr. İlgi Şemin, Prof.Dr. Şakire Pöğün

YAZIŞMA ADRESİ: Prof.Dr. Sema Yavuzer, Ankara Üniversitesi Tıp Fakültesi Fizyoloji Anabilim Dalı, Sıhhiye, Ankara.
Tlf: (0-312) 310 30 10/262-272

24-26 Mayıs 1996 da Ankara' da yapılacak olan "Solunum Sistemi ve Oksidan Stress" konulu toplantının hazırlıkları sürdürülmektedir.

SOLUNUM SİSTEMİ ENFEKSİYONLARI ÇALIŞMA GRUBU

GRUP YÖNETİM KURULU ÜYELERİ: Prof.Dr. E. Sabri Uçan (Başkan), Doç.Dr. Abdullah Sayiner (Sekreter), Prof.Dr. Numan Ekim, Prof.Dr. Orhan Arseven, Dr. Serdar Ertuna, Yrd.Doç.Dr. Özlem Özdemir, Prof.Dr. Serhat Ünal

YAZIŞMA ADRESİ: Prof.Dr. E. Sabri Uçan, Dokuzeylül Üniversitesi Tıp Fakültesi, Göğüs Hastalıkları Anabilim Dalı, İnciraltı, İzmir.
Tlf: (0-232) 259 59 59, 388 63 91 Faks: (0-232) 259 05 41

20 Aralık 1995 de İzmir' de "Pnomoni, Bir Devin Uyanışı" konulu bir toplantı yapılmış ve bu toplantıda sunulan bildiriler kitap halinde yayınlanmıştır. Önümüzdeki günlerde kist hidatik konusunda da benzer bir toplantının yapılması için çalışmalar sürdürülmektedir.

TÜBERKÜLOZ ÇALIŞMA GRUBU

GRUP YÖNETİM KURULU ÜYELERİ: Prof.Dr. Mustafa Özesmi (Başkan), Doç.Dr. Şeref Özkara (Sekreter), Dr. Turan Karagöz (Dış İlişkiler Sekreteri), Doç.Dr. Hayati Bilgiç, Dr. Ali Rıza Erdoğan, Dr. Emel Kibaroglu, Dr. Emel Çağlar, Prof.Dr. Ferit Koçoğlu, Dr. Melahat Kurutepe, Doç.Dr. Gül Öngen, Dr. Arzu Yorgancıoğlu

YAZIŞMA ADRESİ: Prof.Dr. Mustafa Özesmi, Erciyes Üniversitesi Tıp Fakültesi, Göğüs Hastalıkları Anabilim Dalı, Kayseri
Tlf: (0-352) 437 49 38/1118, 437 49 00, 437 44 04, 222 25 43

TÜTÜN VE SAĞLIK ÇALIŞMA GRUBU

GRUP YÖNETİM KURULU ÜYELERİ: Prof.Dr. Nazmi Bilir (Başkan), Prof.Dr. Elif Dağlı (Sekreter), Prof.Dr. İlhan Tuncer, Dr. Uğur Öztürk Çikrikçioğlu, Doç.Dr. Salih Emri, Dr. Bahadır Bektaş, Dr. Sema Canbakan

YAZIŞMA ADRESİ: Prof.Dr. Nazmi Bilir, Hacettepe Üniversitesi Tıp Fakültesi, Halk Sağlığı Anabilim Dalı, Sıhhiye, Ankara
Tlf: (0-312) 324 39 78, 310 35 45/1597 Faks: (0-312) 311 00 72

31 Mayıs 1995 de İstanbul' da Capitol iş merkezinde kamuoyuna yönelik "Sigaraya Hayır" konulu etkinlikte bulunulmuş, TV kanallarının konuya ilgi duymaları ve bu konuda programlar yapmaları sağlanmıştır. Dernek üyelerimizin arasında sigara içme prevelansını araştırmaya yönelik bir çalışma düzenlenmiştir.

PEDİATRİK AKCİĞER HASTALIKLARI ÇALIŞMA GRUBU

GRUP YÖNETİM KURULU ÜYELERİ: Prof.Dr. Elif Dağlı (Başkan), Yrd.Doç.Dr. Ayten Pamukçu (Sekreter), Doç.Dr. Özkan Karaduman (Dış İlişkiler Sekreteri), Doç.Dr. Nural Kiper, Dr. Gülderen Dolunay, Dr. Filiz Öztürk Daras.

YAZIŞMA ADRESİ: Prof.Dr. Elif Dağlı, Marmara Üniversitesi Tıp Fakültesi, Pediatrik Göğüs Hastalıkları Bilim Dalı, Altunizade, İstanbul
Tlf: (0-216) 326 65 51, 345 10 11 Faks: (0-216) 326 65 51

Eylül 1994 de British Council ile ortaklaşa İstanbul' da "Pediatrik Astım Tedavisi" konusunda bir kurs düzenlenmiştir. Grup üyelerince "Çocuk Tüberkülozu" konusunda İstanbul' da yapılan bir araştırma,IUATLD toplantısında sunulmuştur.

GÖĞÜS CERRAHİSİ ÇALIŞMA GRUBU

GRUP YÖNETİM KURULU ÜYELERİ: Prof.Dr. Şinasi Yavuzer (Başkan), Doç.Dr. Mustafa Yüksel (Sekreter), Prof.Dr. Hadi Akay (Dış İlişkiler Sekreteri), Dr. Güven Çetin, Doç.Dr. Bülent Arman, Doç.Dr. Atilla Gürses, Dr. Orhan Taşçı, Dr. Murat Akal, Doç.Dr. Orhan K. Salih, Prof.Dr. Tümer Ulus, Doç.Dr. Yiğit Akçalı, Prof.Dr. Dündar Narbay, Prof.Dr. Hasan Solak, Prof.Dr. İlker Ökten, Doç.Dr. Hüsnü C. Kahraman, Dr. Cengiz Gebitekin

YAZIŞMA ADRESİ: Prof.Dr. Şinasi Yavuzer, Ankara Üniversitesi Tıp Fakültesi, İbni Sina Hastanesi, Göğüs Cerrahisi Anabilim Dalı, Sıhhiye, Ankara
Tlf: (0-312) 310 33 33/2907, Faks: (0-312) 310 63 71

Nisan 1995 de yapılan Toraks Derneği Bahar Toplantısında, VATS konulu bir kurs düzenlenmiştir.

AKCİĞER VE PLEVRA MALİGNİTELERİ ÇALIŞMA GRUBU

GRUP YÖNETİM KURULU ÜYELERİ: Prof.Dr. Atilla Akkoçlu (Başkan), Dr. Ufuk Yılmaz (Sekreter), Doç.Dr. Can Öztürk (Dış İlişkiler Sekreteri), Prof.Dr. Kemal Sözer, Prof.Dr. Zeki Kılıçaslan, Doç.Dr. Mustafa Yaman, Yrd.Doç.Dr. Serap Hastürk, Doç.Dr. Belgin Samurkaşoğlu, Doç.Dr. Muzaffer Metintaş

YAZIŞMA ADRESİ: Prof.Dr. Atilla Akkoçlu, Dokuz Eylül Üniversitesi Tıp Fakültesi, Göğüs Hastalıkları Anabilim Dalı, İnciraltı, İzmir
Tlf: (0-232) 277 77 77/3800, 232 35 78 Faks: (0-232) 259 97 23-259 05 41

Akciger kanseri tanı ve tedavisi konusunda bir konsensus raporu hazırlanması için çalışmalar sürdürülmektedir.

SOLUNUM YETMEZLİĞİ VE YOĞUN BAKIM ÇALIŞMA GRUBU

GRUP YÖNETİM KURULU ÜYELERİ: Prof.Dr. Turgay Çelikel (Başkan), Doç.Dr. Sadık Ardic (Sekreter), Prof.Dr. Tuğrul Çavdar, Prof.Dr. Kudret Ekiz, Prof.Dr. Gülseren Karabiyikoğlu, Doç.Dr. Nezh Özdemir, Dr. Lütfü Telci

YAZIŞMA ADRESİ: Prof.Dr. Turgay Çelikel, Marmara Üniversitesi Tıp Fakültesi, Göğüs Hastalıkları Anabilim Dalı, Altunizade, İstanbul
Tlf: (0216) 326 75 53 Faks: (0216) 325 03 23

TANI YÖNTEMLERİ ÇALIŞMA GRUBU

GRUP YÖNETİM KURULU ÜYELERİ: Doç.Dr. Lütfü Çöplü (Başkan), Dr. Yalçın Karakoca (Sekreter), Yrd.Doç.Dr. Toros Selçuk (Dış İlişkiler Sekreteri), Dr. Hayati Özyurt, Dr. Fedai Barcon, Yrd.Doç.Dr. Oya Kalaycıoğlu

YAZIŞMA ADRESİ: Doç.Dr. Lütfü Çöplü, Hacettepe Üniversitesi Tıp Fakültesi, Göğüs Hastalıkları Anabilim Dalı, Sıhhiye, Ankara
Tlf: (0-312) 324 37 16 Faks: (0312) 310 08 09

TORAKS DERNEĞİ TÜZÜĞÜ

DERNEĞİN ADI VE MERKEZİ

Madde 1: Merkezi Ankara'da olmak ve birçok ilde faaliyet göstermek üzere "Toraks Derneği" adıyla bir dernek kurulmuştur.

DERNEĞİN AMACI VE ÇALIŞMA KONULARI

Madde 2: Derneğin amacı, Göğüs Hastalıkları ve Göğüs Cerrahisi bilim dallarının gelişmesini sağlamak ve üyeleri arasında mesleki, bilimsel ve sosyal ilişkileri geliştirmektir.

Derneğin çalışma konu ve biçimleri:

- a- Göğüs Hastalıkları ve Göğüs Cerrahisi alanında yurt içi ve dışında sağlanan gelişmeleri yakından izlemek ve yaymak, bu amaçla da bilimsel kongre, sempozyum, panel, sempozyum, toplantı ve çalışmalar düzenlemek, yayınlar yapmak,
- b- Ülkemizde solunum hastalıklarının tanı, tedavi ve önlenimi konusunda araştırma ve çalışmalar yapmak, bu alandaki mevcut sorunlar için çözüm yolları geliştirmek, halkın ve hastaların eğitimi için çaba göstermek,
- c- Göğüs Hastalıkları ve Göğüs Cerrahisi alanında çalışan kişilerin artırılması, bu alanda uygulanan eğitimin düzeyinin yükseltilmesi ve standardize edilmesi için çaba göstermek, bu amaçla kurslar düzenlemek ve uygulamalar için sağlık tesisleri açmak,
- d- Benzer amaçlı diğer dernek, kurul, kurum ve kuruluşlarla işbirliği yapmak,
- e- Göğüs Hastalıkları ve Göğüs Cerrahisi alanında çalışan yurt dışı örgütlerle yakın ilişkiler kurmak, karşılıklı bilgi ve deneyim alışverişi için çaba göstermek,
- f- Konu ve amaçlarına ulaşabilmek için bilimsel kurullar oluşturmak, ülkenin değişik kentlerinde şubeler açmak,
- g- Göğüs Hastalıkları ve Göğüs Cerrahisi alanında çalışan araştırmacıları ve projelerini desteklemek, yönlendirmek ve ödüllendirmek,
- h- Üyeleri arasındaki ilişkileri güçlendirmek amacıyla kültürel ve sosyal etkinliklerde (geziler düzenlemek, sandıklar ve kamplar kurmak, kooperatif veya diğer kuruluşlarla üyeleri için sözleşmeler yapmak, lokal açmak vb) bulunmak,
- ı- Konu ve amaçlarına ulaşabilmek için gayrimenkul almak, gereğinde satmak, devir ve hibe etmek.

Madde 3: Dernek siyasetle uğraşmaz.

ÜYELİKLER

Madde 4: Medeni haklara sahip, dernek üyeliği ilgili kanunlarla yasaklanmamış, 19 yaşını doldurmuş

her T.C. vatandaşı dernek şubelerine üye olmak suretiyle Toraks Derneğine üye olabilir. Üyelik, asli, fahri ve onursal olmak üzere üç şekildedir:

a- Asli Üyeler: Derneğin iki grup asli üyesi bulunur.

1- Göğüs Hastalıkları Uzmanları, Göğüs Cerrahisi Uzmanları, Göğüs Hastalıkları ve Göğüs Cerrahisi bilim dallarında eğitimlerini sürdürmekte olan araştırma görevlileri, asistanlar, en az 3 yıl Verem Savaşı Dispanserlerinde çalışmış ve halen çalışmakta olan dispanser hekimleri

2- Solunum hastalıkları alanında çalışan ve en az üniversite mezunu olan araştırmacılar (Solunum fizyologları, epidemiyologlar, patoloji uzmanları, halk sağlığı uzmanları, fizyoterapistler, biostatistikçiler, radyologlar, pediatristler, mikrobiyologlar, enfeksiyon hastalıkları uzmanları vb)

Yukarıda belirtilen özelliklere sahip kişiler, derneğin asli üyelerini oluştururlar. Yalnız asli üyeler şubelerin ve genel merkezin yönetim, denetim, onur kurullarına ve bilimsel kurullarına seçilebilirler ve bu kurullar için yapılan seçimlerde oy hakkına sahiptirler. Üyelikleri için giriş aidatı ve yıllık aidat öderler.

b- Fahri üyeler: Göğüs Hastalıkları ve Cerrahisi bilim dallarının gelişmesi için maddi ve manevi katkıda bulunan kişiler arasından seçilirler. En az iki asil üyenin önerisi ve şube yönetim kurulunun oybirliği ile aldığı kararla seçilirler. Fahri üyeler dernek organlarına seçilemezler ve bu kurullar için oy kullanamazlar. Aidat ödemezler

c- Onursal üyeler: Yurt içi ve dışı çalışmalarıyla solunum hastalıkları alanında yüksek başarılar sağlamış ve katkıda bulunmuş kişilerle, uzun yıllar mesleğe hizmet etmiş asil üye niteliğindeki kişilerdir. Merkez veya şube yönetim kurullarının önerileri üzerine Genel Merkez Yönetim Kurulunca Genel Merkez Genel Kuruluna sunulur ve Genel Merkez Genel Kurulunca seçilirler. Onursal üyelerin oy hakları vardır fakat aidat ödemek zorunda değildirler.

Madde 5: Derneğe üye olabilmek için:

Madde 4 a/1'deki özelliklere sahip kişilerin şube yönetim kurullarına bir dilekçe ile başvuruları gereklidir. Başvuru dilekçesine, çalışma durumlarını gösteren resmi bir belge, bir adet mesleki biyografisi ve en az 2 asli üyenin öneri yazısı eklenir. Şube yönetim kurulları, üyelik isteğini en geç otuz gün içinde olumlu veya olumsuz olarak karara bağlamak ve adaya bildirmek zorundadır. Üyelik bu bildirim ve aidatların (giriş aidatı ve yıllık aidat) ödenmesi ile kesinleşir.

Madde 4a/2'deki özelliklere sahip kişiler, madde 4a/1'de belirtilen kişilerin üyelikleri için gerekli belgelere ek olarak, yayın listeleri, çalışma ve araştırma konularını gösteren bir belge ile şube yönetim kuruluna başvururlar. Şube yönetim kurulu, kendi görüşü ile birlikte bu belgeleri Genel Merkez

Yönetim Kuruluna sunar. Bu kişilerin üyelikleri Genel Merkez Yönetim Kurulunda en geç 30 gün içinde olumlu ya da olumsuz olarak karara bağlanır. Durum Şube Yönetim Kurulu aracılığıyla aday üyeye bildirilir. Üyelik, bu bildirim ve aidatların ödenmesi ile kesinleşir. Bu üyeler, üyeliklerinin devamı için her iki yılda bir yayınlarını ve çalışma konularını Şube Yönetim Kurulu aracılığıyla Genel Merkez Yönetim Kuruluna bildirmek durumundadırlar.

Madde 6: Aşağıdaki hallerde dernek üyeliği hükümsüz kalır:

- Şube yönetim kurullarına üyelikten ayrılma dilekçesi ulaşanlar, ölümler,
- Yüz kırtarıcı veya dernekler kanununun üyeliği yasaklayıcı suçlardan kesin hüküm giymiş olanlar, şube yönetim kurulu kararı ile üyelikten çıkarılırlar. Durum genel merkeze bildirilir. Üyelerin ihraç kararına karşı genel kurula itiraz hakları saklıdır.
- Verem Savaşı Dispanserlerinde çalışan pratisyen hekimler bu görevlerinden ayrılmaları durumunda, Göğüs Hastalıkları ve Göğüs Cerrahisi Bilim dallarındaki araştırma görevlileri/asistanların başka bir bilim dalına geçmeleri durumunda,
- Madde 4a/2'de belirtilen özelliklere sahip üyelerin çalışma ve araştırma konularının, solunum hastalıkları dışı alanlara değişmesi durumunda,
- Şube başkanı veya sekreterin yıllık aidatı ödemesi için bir takvim yılı içinde üç ay ara ile iki kez iadeli taahhütlü mektubuna rağmen ödeme yapmayan üyenin üyeliği, ilk mektup tarihinden itibaren sonraki 6. ayın bitiminde düşer. Kayıtları üye defterinden silinir. Durum genel merkeze bildirilir. Üye aidatını daha sonra öderse yeniden giriş işlemi tüzüğün 5. maddesine göre yapılır.
- Onur kurulunca üyelikten ihracı talep edilenler, ilgili şube yönetim kurulunca talebin kabulü durumunda, ilk genel merkez genel kurul toplantısına kadar geçici olarak üyelikten ihraç edilirler. Genel Merkez Genel Kurul kararı, yargı yolları açık olmak koşuluyla, kesindir. Bu karar üyelere duyurulur.

DERNEĞİN ORGANLARI

Genel Kurul

Madde 7: Şube genel kurullarında her 10 üye için seçilen birer delegeden, şube başkanlarından ve Genel Kurul yapıldığı tarihte görevde olan Genel Merkez Yönetim ve Denetleme Kurulları asil üyelerinden oluşur. Toplantısını iki yılda bir dernek genel merkezinin bulunduğu yerde ve yönetim kurulunun uygun göreceği bir tarihte olağan olarak yapar. Genel Merkez Yönetim ve Denetleme Kurullarının veya delegelerin en az beşte birinin yazılı istemi üzerine olağanüstü olarak toplanır. Toplantıya yönetim kurulu çağırır. Yönetim kurulunun bu görevi yapmadığı durumlarda dernekler kanununun 20.maddesi hükümleri uygulanır.

Toplantı yeri, gün, saati ve gündemi en az 15 gün önce yerel bir gazete ile duyurulur. Bu çağrıda, çoğunluk sağlanamaması nedeniyle toplantı yapılmazsa en az bir hafta sonra yapılacak ikinci toplantının yer, gün ve saati belirtilir. Toplantının yapılacağı gün, saat ve yer ile toplantının gündemi, toplantıdan en az 15 gün önce mahallin en büyük mülki amirliğine yazı ile bildirilir ve bu yazıya toplantıya katılacak üyelerin listesi de eklenir.

Madde 8: Genel kurul, tüzüğe göre katılma hakkı bulunan üyelerin yarısından bir fazlasının katılması ile toplanır. İlk toplantıda yeterli çoğunluk sağlanamazsa, ikinci toplantıda çoğunluk aranmaz, fakat, katılan üye sayısı yönetim ve denetleme kurul üye tam sayısının iki katından az olamaz. Başka nedenlerle toplantı yapılamaz ise, kanunda yazılı usülle en geç iki ay içinde zorunlu olarak toplanır. Genel Kurula giriş, üye olan delegelerin listesinin imzalanması suretiyle yapılır. Toplantı, yönetim kurulu başkanı veya görevlendireceği başka bir yönetim kurulu üyesi tarafından açılır. Açık oyla, bir başkan, bir başkan vekili ve iki divan sekreteri seçilir. Bu seçilen başkanlık divanı, Genel Kurulu yönetir. Toplantı sonunda düzenlenecek tutanak, divanca imzalanarak seçilen yönetim kuruluna verilir. Genel Kurul, gündemindeki maddeleri ve hazır bulunan üyelerin en az onda birinin teklif ettiği konuların eklenmesi ile oluşan yeni gündemi görüşür. Her üye bir oy hakkına sahiptir. Genel Kurul sonuçları, yeni yönetim kurulunca kanunda gösterilen süre ve usule uygun olarak en büyük mülki amire sunulur.

Madde 9: Genel Kurulda kararlar, mevcudun yarısından fazlası ile kabul edilir. Ana tüzükteki değişiklik önerileri 2/3 çoğunlukla kabul edilir.

Genel kurulun görev ve yetkileri:

- Dernek organlarının gizli oyla seçimi
- Dernek tüzüğünün değiştirilmesi
- Yönetim ve Denetleme kurullarının raporlarının görüşülmesi, yönetim kurulunun ibrası
- Yönetim kurulunca hazırlanan bütçe taslağının görüşülerek aynen veya değiştirilerek kabulü
- Derneğe gerekli taşınmaz malların satın alınması veya mevcut taşınmaz malların satılması konusunda Yönetim Kuruluna yetki verilmesi
- Derneğin amacı ile ilgili federasyonlara katılması veya ayrılması
- Dernekler kanununun 11 ve 43. maddelerinde belirtilen koşullar yerine getirilerek derneğin uluslararası etkinlikte bulunması, yurt dışındaki dernek veya kuruluşlara üye olarak katılması veya ayrılması
- Derneğin feshedilmesi
- Genel Merkez Yönetim Kurulunun şubelerle ilgili kararlarını tartışmak ve bu konuda üst organ görevini yapmak
- Dernek amaçları ve çalışma konuları ile ilgili kararlar almak

- j- Derneğin kamu yararına dernek sayılması için kanunda yazılı usule uygun girişim kararının alınması
k- Onursal üyelerin seçimi

Yönetim Kurulu

Madde 10: Genel Merkez genel kurulunda aday gösterilen veya aday olmak isteyen üyeler arasından yönetim kurulu için 7 asil, 7 yedek üye kapalı oyla seçilir. Yönetim Kurulu asil üyelerinin görevden ayrılması durumunda, yedek üyeler sırası ile göreve çağırılırlar. İki yıl için seçilen yeni yönetim kurulu, kendi içinde genel başkan, genel sekreter ve mali sekreterini seçer. Dernek merkezinin Ankara'da olması nedeniyle Genel Sekreterin Ankara'dan seçilmesi tercih edilir. Yönetim kurulu en az iki ayda bir toplanır. Kararlarını oy çokluğu ile verir. Eşit oy halinde başkanın oyunun bulunduğu taraf geçerli sayılır. Kararlar karar defterine yazılır ve toplantıya katılanlar tarafından imzalanır. Başkan derneğin tüzel kişiliğini temsil eder. Yazışmalar Genel Sekreter ve Mali Sekreter eliyle yürütülür. Başkan, tüzel kişilik temsilciliği ve tüm çalışmalarda yetkilerinden bir kısmını Genel Sekretere devredebilir. Herhangi bir nedenle Başkanın temsil yetkisini kullanamadığı durumlarda genel sekreter vekalet eder.

Madde 11: Yönetim kurulu, başkan veya genel sekreterin çağrısıyla, başkan veya onun bulunmadığı durumlarda genel sekreterin başkanlığında toplanır. Özürünü toplantıdan önce bildirmeksizin üç defa yönetim kurulu toplantısına gelmeyenler istifa etmiş sayılırlar. Onların yerine, aldıkları oy sırasına göre yedek üyeler göreve çağırılır.

Madde 12: Yönetim kurulu iki yıl süre ile görev yapar. Aynı üyelerin tekrar seçilmesi mümkündür. Aynı genel başkan üstüste üç dönemden fazla seçilemez. Tekrar seçilebilmesi için en az bir dönem geçmelidir.

Madde 13: Yönetim Kurulunun görevleri şunlardır:

- a- Derneği temsil etmek veya bu konuda gerekli sayıda üyesine yetki vermek
b- Genel kurul tarafından verilen kararları uygulamak
c- Derneğin tüzükte belirtilen amaç ve çalışma konularını gerçekleştirmek amacıyla girişimlerde bulunmak, bu amaçla bilimsel kurullar, yayın komitesi ve kongre komitesi oluşturmak,
d- Yönetim kuruluna bağlı kurulların çalışma yönergelerini hazırlamak,
e- Üyeleri arasında bağları güçlendirici ve üyelerini yetiştirici sosyal ve bilimsel toplantılar yapmak, kongreler, sempozyumlar ve kurslar düzenlemek, yayın yapmak
f- Yapılacak mesleki ve bilimsel etkinliklerin yıllık

veya daha uzun süreli programlarını yapmak ve bu etkinlikler için gerekiyorsa dernek üyelerine veya şube yönetim kurullarına yetki vermek, bilimsel toplantıların konularını belirlemek.

g- Yıllık çalışma programı ve bütçeyi hazırlamak, uygulamak

h- Genel kurula sunulacak önerileri hazırlamak

ı- Derneğin gelir ve gider hesaplarını yapmak ve gelecek döneme ait bütçe hazırlayarak genel kurula sunmak

i- Dernek tüzüğünün ve mevzuatın kendine verdiği diğer işleri yapmak ve yetkileri kullanmak

j- Uygun göreceği yerlerde derneğin şubelerini açmak, açılan şubeleri denetlemek ve gerektiğinde feshetmek

j- Masrafları kabul ve onaylamak, denetleme kurulunca genel işlemler ve bütçe durumu hakkında sunulan raporu incelemek

k- Yayınlanacak eseri, mali bakımdan desteklenecek araştırmaları düzenlemek, yurt içi ve dışı bilimsel etkinlikler için dernek üyelerini görevlendirmek

l- Derneğin amaçları doğrultusunda, resmi ve özel kuruluş ve kurumlarla gerçek ve tüzel kişilerle ilişkiler kurmak ve sürdürmek

m- Bütçenin fasılları arasında zorunlu nedenlerle değişiklikler yapmak, tahminden fazla gelir olursa bunu gerekli fasıllara eklemek

n- Derneğin amaçları doğrultusunda koruyucu, tedavi edici ve eğitici tesisler kurmak ve işletmek

o- Genel Kurulu toplantıya çağırarak

ö- Genel merkez işlerini yürütmek için gerekirse bina satın almak, kiralamak, ücretli personel tutmak

p- Onursal üyelerin seçimi için genel kurula teklifte bulunmak, fahri üyeleri belirlemek

r- Şubelerce önerilen ve madde 4a/2'deki özelliklere sahip kişilerin üyelikleri konusunda karar almak,

s- Dernek amaçları için her türlü kararı almak

Denetleme Kurulu

Madde 14: Denetleme kurulu, genel kurulda kapalı oyla seçilen 3 asil 3 yedek üyeden oluşur. İlk toplantısını, seçimi takip eden hafta içinde yaparak bir başkan seçer. Denetleme kurulu genel kurula bağlı olarak çalışır. En çok 6 ay ara ile gereken zamanlarda ve durumlarda denetleme görevini yaparak raporun bir suretini yönetim kuruluna verir. Denetleme kurulu, Genel Merkez yönetim Kurulunun her türlü tasarrufunu denetler fakat müdahale edemez. Genel Merkez Genel Kurulundan en geç on gün önce denetleme raporunu Genel Merkez Yönetim Kuruluna verir ve bu rapor Genel Merkez Genel Kuruluna sunulur. Denetleme sırasında kanun ve tüzüğe aykırı işlemleri tespit ettiğinde genel kurulu toplantıya çağırır.

Onur Kurulu

Madde 15: Genel Merkez Genel Kurulunda onur

kurulu için 5 asli üye, iki yıllık süre için seçilirler. Onur kuruluna seçilebilmek için, tüzükte asli üyelik için gerekli koşullardan başka, halen hekimlik görevlerini yapıyor olmak veya meslekle ilgili idari bir görevde bulunmak, Göğüs Hastalıkları veya Cerrahisi dalında en az 15 yıllık meslek deneyimi veya 45 yaşını geçmiş bulunmak gereklidir. Onur kurulu meslek onurunun korunması için her türlü tedbiri almak ve gerekirse üyenin ihracı için Genel Merkez Yönetim Kuruluna öneri vermek ve Genel Kuruldan karar almak yetkisindedir.

DERNEK ŞUBELERİ

Madde 16: Genel Merkez Yönetim Kuruluna gerekli görülen yerlerde, Genel Merkez Yönetim Kurulunun yetkili kıldığı ve buldukları yerlerde en az 6 aydır oturan, asli üye olabilecek nitelikteki üç kişinin, kanunda yazılı olduğu usulle en büyük mülki amire başvurusu ile şubeler kurulur. Bu başvuruya, yetki belgesinin ve Genel Merkez Tüzüğü'nün yeterli sayıda eklenmesi gereklidir. Şubeler genel merkez tüzüğü'nü aynen kabul etmektedir. Sadece şubenin yeri ve adresi yazılı olan maddelerde değişiklik usulüne uygun olarak yapılabilir.

Madde 17: Açılacak şubeler bu tüzükle veya sonradan çıkarılacak tüzük ve içtüzüklerle Genel Merkez Yönetim Kuruluna bağlı olarak çalışırlar. Genel Merkezin bu şubeler üzerinde her zaman ve her şekilde kontrol yetkisi vardır. Genel Merkez Yönetim Kurulu göreceği lüzum üzerine görevlendireceği bir veya birkaç üye ile şubeleri kontrol edebilir. Genel merkez yönetim kurulu, gerektiğinde salt çoğunlukla karar alarak, şubelerin yönetim kurullarını geçici veya kesin olarak işten el çektirebilir, o şubeyi feshetme karar verebilir veya o şubeyi uygun bulacağı bir diğer şubeye katabilir.

Madde 18: Şubelerin adı Toraks Derneği Şubesi şeklinde belirtilir.

Madde 19: Şube organları, Genel Kurul, Yönetim Kurulu ve Denetleme Kuruludur. Şube Genel Kurulları iki yılda bir toplanarak organlarını seçer.

Madde 20: Şubeler kendi kaynakları ile ve bu tüzük hükümlerine göre idare olunurlar, ancak tüzük amaçlarının gerçekleşmesine ait çalışmalarına Genel Merkezce maddi manevi yardım yapılabilir. Şubeler, merkezce girilen çalışmaları, Genel Merkezin önerisi üzerine her türlü olanakları ve açacakları kampanyalarla maddi ve manevi olarak desteklerler. Şubeler kendi mali tasarruflarından ötürü genel yasalar karşısında bizzat sorumludurlar. Şubenin kendi tasarrufundan genel merkez sorumlu tutulamaz.

Madde 21: Üyeler ancak bir şubeye kayıt olabilirler.

Bölge değiştirmelerde, üye kayıt fişi, aidatı ve durumu, üyenin yeni bölgesindeki şube yönetim kuruluna bildirilir.

Madde 22: Şube genel kurulu, şubeye kayıtlı asli üyelerden meydana gelir. Toplantıya çağırma, toplantı ve diğer işlemler Genel Merkez Genel Kurulu gibi yapılır. Genel Kurul toplantıları iki yılda bir yapılır. Her türlü zorunlu erteleme halinde genel kurul, Genel Merkez Genel Kurulundan bir ay önce tamamlanmış olmalıdır. Genel kurul sonuçları derhal genel merkeze iletilir.

Madde 23: Şube Genel Kurullarının görevleri:

- Yönetim ve denetleme kurullarınca hazırlanan raporların tetkiki ve yönetim kurulunun ibra edilmesi
- Tasarı bütçenin tastiki
- Şube yönetim ve denetleme kurullarının seçilmesi
- Genel Merkez Genel Kurulu için, kayıtlı her on asli üye için bir tane olmak üzere delegelerin seçimi
- Tüzükteki amaçların gerçekleşmesi için her türlü kararı almak
- Şubenin feshi kararını almak, bu karar Genel Merkez Genel Kurulunda onaylanmadıkça uygulanmaz
- Şubenin feshi kararı alınıp Genel Merkez Genel Kurulunda onaylandığında, Genel Merkez Yönetim Kurulu 22. maddenin e fıkrası uyarınca yeni bir şube yönetim kurulu kurarak görevlendirir.
- Onursal üyelik için Genel Merkeze teklifte bulunmak

Madde 24: Şube yönetim kurullarının görev ve yetkileri:

- Şube yönetim kurulu, şube genel kurulunda kapalı oyla seçilir. Şube Yönetim Kurulu için, 100'den fazla üyesi bulunan şubelerde 7 asil 7 yedek üye, 21-100 üyesi bulunan şubelerde 5 asil 5 yedek üye, 20 ve daha az üyesi bulunan şubelerde ise 3 asil 3 yedek üye seçilir. Seçilen şube yönetim kurulu, kendi içinde başkan, genel sekreter ve mali sekreterini seçer.
- Şubeyi ve yönetim kurulunu başkan temsil eder.
- Şube yönetim kurulunun görev ve yetkileri merkez yönetim kurulu ile aynıdır. Yazışmalar, başkan veya başkan ile birlikte şube genel sekreteri vasıtasıyla yürütülür.
- Şube yönetim kurulu, kendi genel kurulu ve genel merkez yönetim kuruluna karşı sorumlu olup, genel merkez yönetim kurulunca verilen görevleri yapar, direktifleri uygular.
- Madde 4a/2'de belirtilen özelliklere sahip kişilerin başvuruları durumunda, üyelikler için Genel Merkez Yönetim Kuruluna teklifte bulunmak
- Şube yönetim kurulları, üyeleri arasındaki sosyal ilişkileri geliştirmek ve bunun için değişik etkinliklerde bulunmakla yükümlüdür.

Denetleme Kurulu

Madde 25: Şube denetleme kurulunun görev ve yetkileri:

- a- Genel Merkez denetleme kurulunun aynısıdır.
- b- Denetleme kurulu, genel kurulda üç asil ve üç yedek üye olarak kapalı oyla seçilir. Derhal toplanarak kendi içlerinde bir başkan seçerler. Asli üye sayısı yirmiden az olan şubelerde denetleme kurulu için bir asil bir yedek üye seçilir.
- c- Şube denetleme kurulunun denetleme usulü, genel merkezdeki gibidir.

Madde 26: Şubeler onur kurulu ile ilgili işler için Genel Merkezdeki Onur Kuruluna başvururlar.

BİLİMSEL KONGRELER

Madde 27: En az iki yılda bir, Genel Merkez Yönetim Kurulunun Şube başkanları ile birlikte yapacağı genişletilmiş toplantısında alınan karar uyarınca yeri ve ana konusu belirlenerek yapılır. Yer seçiminde belirli bir sıranın uygulanmasına dikkat edilir. Özel durumlar bu sıranın değişmesine neden olabilir. Kongrenin düzeni, görevlendirilecek şube yönetim kurulu ve/veya kongre düzenleme kuruluna ait olup, doğrudan genel merkez yönetim kuruluna karşı sorumludur. Kongrenin konusu ve yeri üyelere en az 6 ay önce bildirilir. Bu konuda, düzenleyici ve kısıtlayıcı kararların alınması Genel Merkez Yönetim Kuruluna aittir. Bu kongrelerde, sadece üyelerin hazırlayarak sunacağı tebliğler tartışılır. Üye olmayan davetli konuşmacılar bu kuralın dışındadır. Kongrede sunulmak üzere gönderilmiş bildirimlerin değerlendirilerek gündeme alınıp alınmaması, düzenleme ile görevlendirilmiş kurulun yetkisi içindedir. Bu toplantılarda dernek amaçları ve Göğüs Hastalıkları ve Cerrahisi Bilim Dallarının gelişmesi dışında konuşma ve tartışma yapılmaz.

ŞUBELERİN VE GENEL MERKEZİN GELİR KAYNAKLARI

Madde 28: Genel Merkezin Gelir Kaynakları:

- a- Üyelerin şubelere giriş aidatlarının %50'si, yıllık aidatlarının %25'i ve şubelerin diğer gelirlerinin %30'u,
- b- Toplantı, balo, eğlence, gezi gibi sosyal faaliyetlerin giderleri çıkarıldıktan sonra kalan gelirin tümü,
- c- Bilimsel yayınlar ve etkinliklerden elde edilen gelirler
- d- Bağış ve yardımlar
- e- Derneğin malvarlığından elde ettiği gelirler
- f- Diğer gelirler

Şubelerin Gelir Kaynakları:

- a- Üyelerin şubelere giriş ve yıllık aidat miktarları her iki yılda bir yapılacak Genel Merkez Genel Kuruluna

sunulan tasarı bütçede gösterilir. Derneğe giriş aidatı 100 bin TL, yıllık aidat 100 bin TL dir.

- b- Balo, eğlence, gezi, toplantı gibi sosyal etkinliklerden elde edilen gelirin masraflar çıktıktan sonra kalan kısmının %30'u Genel Merkeze gönderilir.
- c- Kongrelerin düzenlenmesinden elde edilen gelirler. Kongrelerin tüm giderleri çıkarıldıktan sonra kalan miktarın %30'u genel merkeze gönderilir.
- d- Bağış ve yardımlar

GENEL MERKEZ VE ŞUBELERİN DEFTER VE KAYITLARI

Madde 29: Merkez ve şubelerde Üye Kayıt Defteri, Karar Defteri, Gelen Giden Evrak Defteri ve Dosyası, Demirbaş Defteri, Masraf Dosyası, Gelir ve Gider Defteri, Bütçe Kesin Hesap Bilanço Defteri bulunur. Bu defterlerin noter tasdikli olması gerekir. Genel Merkez Üye Kayıt Defterinde, şubelerden altı ayda bir gönderilen üye kayıtları listesi bulundurulur. Ayrıca fahri üyeler ve onursal üyeler kaydedilir. Tüm gelirler ve giderler cari usule uygun makbuz ve faturalarla yapılır. Gelir makbuzları, mühür ve yetkili imzaları usulüne uygun olarak taşır.

Madde 30: Şube ve genel merkez paraları, muteber bir banka hesabında yönetim kurulundan iki üyenin imza yetkisi ile bulundurulur. Genel merkez ve şubelerin kasalarında bulundurabilecekleri azami nakit miktarı tasarı bütçede gösterilir. Yönetim Kurulu, bankalardan para çekmek ve ödemeleri yapmak üzere üyelerinden birini görevlendirebilir.

Madde 31: Şubeler, üyelerinin isim ve adreslerini değişiklik olmasa bile altı ayda bir Genel Merkez Genel Sekreterliğine bildirmekle yükümlüdürler. Tahakkuk ettirilen Genel Merkez payı, her yılı nisan ayı sonuna kadar genel merkez yönetim kurulunun banka hesabına gönderilir. Genel merkez paylarını iki yıllık dönem içinde her iki yılın nisan ayı sonuna kadar göndermeyen şubelerin delegeleri genel kurula katılamazlar.

Madde 32: Genel merkez, üyeleri arasından bir yayın kurulu oluşturarak, Göğüs Hastalıkları ve Göğüs Cerrahisi ile ilgili bilimsel makalelerin bulunduğu ve yılda en az iki sayı çıkan bir dergi çıkartır. Şubeler gerektiğinde bu işe destek olur. Yayın kuruluna üye atanması ve çıkartılması Genel Merkez Yönetim Kurulunun yetkisi içindedir. Çıkartılacak dergi gerektiğinde ülkemizdeki üniversite ve eğitim hastaneleri ile ilgili yabancı arşivleme kaynaklarına ücretsiz olarak gönderilebilir veya tercihen o yayınlara değişime tabi tutulur. Buna karar verme yetkisi oluşturulan yayın kuruluna aittir. Diğer kişilere, yayın kurulunca belirlenecek abone bedeli karşılığında verilir. Ayrıca satılmaz.

TÜZÜK DEĞİŞİKLİĞİ

Madde 33: Tüzük değişikliği: Bu ana tüzük, ancak, Genel Merkez Genel Kurulunun 2/3 çoğunluk kararı ile değiştirilebilir. Şubeler, tüzüklerindeki ikamet adreslerini değiştirebilirler.

DERNEĞİN FESHİ

Madde 34: Dernek feshi: Dernekler kanununda belirtilen fesih hallerinin dışında, fesih kararı Genel Merkez Genel Kurulunun 2/3 üye ile yapacağı toplantıda, 2/3 çoğunluk ile alınabilir. İlk toplantıda çoğunluk sağlanamadığı takdirde ikinci toplantıda çoğunluk aranmaz, kararın alınması için katılanların 2/3 olumlu oyu gereklidir. Dernek feshedildiği takdirde, feshe karar veren genel kurul, dernek mallarını, parasını, alacaklarını amacına uygun bir başka meslek kuruluşuna devreder, devir ve tasfiyeyi kimlerin yapacağını kararlaştırır.

Madde 35: Herhangi bir nedenle kapanan şubenin defterleri, kayıtları, taşınır taşınmaz malları ile parası

genel merkeze teslim edilir. Teslim işlemi, şubenin son yönetim kurulunca yapılır. Aynı yerde yeni bir şube kurulursa, bu mallar yeni şubeye devredilir.

Madde 36: Bu tüzükte bulunmayan durumlarda ilgili Dernekler Kanunu ile çıkmış ve çıkacak yönetmelikler hükümleri uygulanır.

Madde 37: Genel Merkez Yönetim Kurulu, dernek için hazırlatacağı amblem örneklerini ilk genel kurula sunar ve burada derneğin amblemi seçilir. Genel merkez ve şubeler tüm yazışmalarında bu amblemi kullanırlar.

KURUCULAR

Madde 38: Derneğin kurucuları aşağıdaki kişilerden oluşur:

Ek Madde 1: Bakanlar Kurulundan gerekli izin alındığında, derneğin adı Türkiye Toraks Derneği olarak değişecektir.



BİLİMSEL TOPLANTILAR

24 - 27 Nisan 1996 (Montpellier - Fransa)	XV. Dünya Astmoloji Kongresi (İnterasma)
12 - 15 Mayıs 1996 (New Orleans - ABD)	ATS / ALA Kongresi
25 - 29 Mayıs 1996 (Rodos - Yunanistan)	Toraks Hastalıklarında Girişimsel Tanı Akdeniz Kongresi
2 - 5 Haziran 1996 (Budapeşte - Macaristan)	Avrupa Allerji ve Klinik İmmünoloji Akademisi Yıllık Toplantısı
3 - Temmuz 1996 (Atina - Yunanistan)	Balkan Onkoloji Kongresi
7 - 11 Eylül 1996 (Stocholm - İsveç)	Avrupa Solunum Derneği Yıllık Toplantısı
27 - 31 Ekim 1996 (San Francisco - ABD)	18. Dünya Göğüs Hastalıkları kongresi (ACCP)
9 - 13 Kasım 1996 (Boston - ABD)	Amerikan Allerji ve Klinik İmmünoloji Derneği 53. Yıllık Toplantısı
9 - 15 Kasım 1996 (Atina - Yunanistan)	2. Uluslararası Akciğer Kanseri Kongresi

SÖZEL SUNUM NASIL YAPILIR?

Stephan G. Spiro

Bildirinin nasıl yapılması gerektiği konusunda her zaman görüş ayrılıkları olmuştur. Bazıları, poster sunum yapmak yerine, dikkatleri on dakika boyunca yoğunlaşmış bir izleyici kitlesine sözel sunum yapmayı tercih etmektedirler. Her iki tip sunum şekli de sunumu yapacak olan kişinin amacını açık ve ilginç hale getirmesi durumunda etkileyici olacaktır.

Mesaj

On dakika, uzun bir süre değildir. Acele etmeden, kendinize güvenerek ve anlaşılır bir şekilde konuşun. Eğer heyecanlı olursanız veya yazılı metni doğrudan okuyarak aktarırsanız, sunumunuz sıkıcı ve duygusuz olur. Bu da izleyicilerin konudan uzaklaşmasına neden olur. Bildirinizin konusu sizin için çok önemli olabilir ama unutmayın ki, sizin bildiriniz kongre delegelerinin dinleyeceği pek çok sunumdan yalnızca bir tanesidir. Eğer akıllarında herhangi bir şey kalmasını istiyorsanız, tek bir mesajı, net olarak vurgulamalısınız. Veriler hem sözel hem de görsel sunulmalıdır.

Sunum

Sunumunuzu, kongreden en az iki hafta önce prova yapabilecek şekilde hazırlayın. Konuşmanın bütünü yazın. Bölümlere ayırın; Başlık/Yazar/Kurum, amaçlar, hipotezler, materyaller, metodlar, istatistik, sonuç, tartışma.

On dakika içinde en fazla oniki slayt gösterebileceğinizi unutmayın. Slaytlarınızı hazırlamadan önce, yukarıdaki başlıklar altında bildirinizi hazırlayın. Tablo yerine, grafik, histogram, ven diagramı, vs. şeklinde sunulan verilerin izleyiciler açısından daha kolay anlaşılabilir olduğunu anımsayın. Slayta gereksinim duyduğunuz bölümleri yazılı metin üzerinde işaretleyin ve numaralandırın.

Prova

İki hafta, gerekli değişiklikleri yaptıktan sonra slaytlarınızı hazırlamanız için yeterli bir süredir. Eğer provanızı daha geç yaparsanız veya önceden hazırlanmış slaytlarla prova yaparsanız, yöneltilen eleştirilere kapalı olursunuz, bu da sunumunuzu daha iyi hale getirmenizi engeller. Çalışmanızı, konuyu bilen ve mümkünse bilmeyen mesai arkadaşlarınız ile prova edin. Deneyimli bir kidemlinizin provaya eşlik etmesini sağlayın ve önerilerini alın. Konuşmanın istenen süre içinde yapılmasını sağlayın. Yavaş konuşun, pointer kullanın ve sabit bir noktada durun. Bir arkadaşınızdan başlıkları değiştirmesini isteyin. Bu, pratik yapmak ve konuşmanın süresini ayarlamak açısından önemlidir.

Slaytlar

Slaytlarınızı birinci provadan sonra hazırlayın. Slaytlarınız sunumunuzu batırabilir ya da daha güzel bir hale getirebilir. Aslında slayt hazırlama kuralları çok basittir ve izleyicilerin kavrama kolaylığı esasına dayanarak tasarlanmıştır. Fakat ne yazık ki, bu kurallar en deneyimli konuşmacılar tarafından bile ihlal edilmektedir.

Benim önerim;

- 1) Sınırlayıcı olun. En fazla oniki slayt kullanın. Başlangıç için bir başlık slaytı hazırlamak sunumunuza yardımcı olabilir.
- 2) Bir slaytta sekiz satırdan fazla satır kullanmayın (tablo başlıklarının v.s buna dahil

olduğunu unutmayın). Bazı sunucuların, izleyicinin okumasını olanaksız kılacak kadar kalabalık yazı ve şekil içeren slaytları nasıl gösterdikleri konusuna daima hayret etmişimdir. Kalabalık bir slayt koyup sonra da izleyicilerin bir satır veya bir sütuna konsantre olmalarını istemeyin, bunu yapmayacaklardır!

3) Eğer mümkünse tablo yerine şekil, diagram v.s kullanın.

4) Eğer tablonuz büyük ise aynı başlığı kullanarak tablolarınızı iki slayta bölün. Bu, verilerinizi daha yavaş ve ayrıntılı sunarak amacınıza ulaşmanızı sağlar. Çizelge ve grafiklerinizi, slayttaki tüm boşlukları kullanarak hazırlayın. Böylece yeterli büyüklükte görüntü elde edebilirsiniz.

5) Vertikal slayt hazırlamayın. Tüm slaytlarınızı, dikdörtgenin uzun ekseni horizontal olacak şekilde hazırlayın. Eğer uzun ekseni vertikal tutarsanız, slaytınızın başlığı ya da üst kısmı görüntü dışında kalabilir veya alt kısmı izleyicilerin enselerinin arkasında kalabilir.

6) Fazla renk kullanmaktan kaçının. Erkek izleyicilerinizin %10'unun renk körü olduğunu anımsayın. Koyu mavi zemin üzerine yazılmış yazıları herkes kolayca okuyabilir. Mavi diazo (Blue diazo) kullanılabilir en iyi zemin rengidir. Fakat bu zemin üzerindeki çizgi ve yazılarınızda kırmızı, turuncu, mavi ve yeşil renkleri kullanmayın,

7) Her slaytta hastanenize veya kurumunuza ait bir logo kullanmanız (özellikle büyük ve renkli ise) izleyicilerin dikkatini dağıtabilir.

Son Prova

Zamanı aşmayın. Eğer konuşmanız hala gereğinden fazla uzunsa kısaltın. Arkadaşlarınız hangi bölümleri çıkarmanız gerektiğini söyleyeceklerdir. Sunumunuzu okuyarak yapmaya çalışın. Duraksama ve takılma olasılığı için hazırladığınız metni yanınıza alın. İngilizce ana diliniz olmayabilir ve büyük olasılıkla izleyicilerin çoğunun da ana dili İngilizce olmayacaktır. Bu nedenle yavaş konuşmaya özen gösterin. Slaytlarınıza bakarak konuşmayı öğrenin. Slayta dönüp bakmadan, slaytta yazılanları okumaktan daha kötü bir şey yoktur. Eğer slayt, yanlış slayt ise bu bir felaket olabilir. Slaytlar arasındaki konuşmalara yumuşak geçişler yapmayı öğrenin. Tüm açıklamalar için pointer kullanın. Pointeri titretmeyin ve slaytın dışına çıkmasını engelleyin. Geremediği zamanlarda kapalı tutun ve asla izleyicilere doğru tutmayın. Tüm bunlar izleyicilerin dikkatini önemli oranda dağıtır.

Sunumuzu bitirdikten sonra her şey bitmiş değildir. Bazen sorular, bir sunum yapmaktan daha zorlayıcı olabilir. İzleyicilerden soru sormalarını isteyin ve sorulara uygun yanıtlar verin. Slaytlara geri dönebilmeye güvenmeyin. Genellikle slaytçılar bir sonraki konuşmacının slaytlarını hazırlamak için sizinkileri çıkarmış olacaktır.

Büyük Gün

Bir gece öncesinde iyi dinlenmiş ve zinde olmaya çalışın. Slayt odasında, slaytlarınızı kızağa kendiniz yerleştirin ve kontrol edin. Bu organizasyonun değil sizin sorumluluğunuzdur. Slaytların sol alt köşesine bir nokta veya bir işaret koyun. Daha sonra slayt kızağa yerleştirildiğinde, slaytın yüzü size dönükken bu işaretin sağ üst köşede olduğundan emin olun.

Sevimli görünün! Bu sizi coşkulu ve enerjik yapacaktır. Oturum başlamadan önce podyumu kontrol edin, böylece araç gereci tanıyın.

Sunumunuzu yapmak üzere çağrıldığınızda, -umarız ki oturum başkanı adınızı doğru telafuz eder- sunumunuza "Bay/Bayan oturum başkanı, bayanlar ve baylar" diye başlayın.

Rahatlayın ve keyif alın. Ve umarım dinleyecek birileri bulunur.

POSTER SUNUM NASIL YAPILIR?

John E. Cotes

İyi bir poster hazırlamak için ilk adım uygun bir ÖZET (abstract) hazırlamaktır. İkinci adım posterde nelerin yer alacağına karar vermek, üçüncü adım ise posteri sergilemeye hazırlamaktır. Ve dördüncü adım posterin taşıdığı mesajın anlaşılmasını sağlamaktır. Bu yazı, poster hazırlamada bu dört adımı tüm yönleri ile tartışmak için hazırlanmıştır.

Özet

Özet, bilimsel makalenin minyatürüdür. Çalışmanın amacını açıklayan ve sorgulanacak hipotezi vurgulayan bir, iki cümlelik bir giriş bölümü olmalıdır. Metodlar ana hatları ile verilmeli, sonuçlar özetlenmeli, bulguların önemliliği ve çıkarımlar açık bir şekilde ifade edilmelidir. Tüm bunları 200 kelime içinde başarmak, oldukça güç bir iştir.

Posterlerin İçeriği

Poster, çalışmanın konusunu cezbedici kılmayı amaçlar. Özetle belirtilen konuya grafik ve tablolar ekleyerek, detaylı tartışmalar için bir odak oluşturur. A4 formatında hazırlanmış bir poster sunum, çalışmanın derli toplu bir özetini sağlayacak en uygun formattır. Diğer posterler ile rekabet içinde olacak olan posterinizin izlenme süresi kaçınılmaz olarak çok kısa olacaktır. Bu nedenle, poster, izleyiciye çekici görünmeli ve kısa olmalıdır. Aksi takdirde izleyiciler detayların içinde boğulur ve sayıları azalır. Posterin başlangıç noktası özet olacaktır. Belirlenmiş altbaşlıklardaki bölümler uygun bir şekilde yeniden yazılmalı, daha sonra genişletilmeli ve posterde yer alması gerekenler seçilmelidir. Giriş bölümüne etkileyici bir resim ya da fotoğraf yerleştirilebilir, böyle bir giriş genellikle sözcüklerle hazırlanmış olanlardan daha etkileyici bir görünüm sağlar. Yanıtlanması istenen soruların altı çizilmelidir. Metodlar, sonuçların kalitesini ortaya koyan yönleri ile vurgulanmalıdır. Örneğin deneklerin nasıl seçildiği, ölçümlerin doğruluğu ve istatistiksel analizler gibi. Sonuç ve tartışma bölümünde, bulguları özetlemek aralarındaki ilişkileri ve diğer özellikleri göstermek için tercihen grafik ve tablolar kullanılmalıdır. Tüm bunlara ek olarak çalışmaya ait herhangi bir eksiklik veya yetersizlik varsa mutlaka belirtilmelidir. Tartışma bölümü, mutlaka giriş bölümünde ortaya atılan soruya verilen yanıtı içermelidir. Bununla birlikte, geleceğe yönelik hedeflere de yer verilebilir. Örneğin konuyla ilgili daha ileri bir çalışmanın gerekliliği gibi.

Gerekli olmayan hiçbir nokta postere dahil edilmemelidir. Bunu yaparken de temel noktalardan hiçbirinin poster dışında bırakılmamasına özen gösterilmelidir. Bu yüzden her madde, her cümle hatta her kelime tek tek irdelenmeli, ancak çok sınırlı sayıda ve yalnızca gerekli olanlar posterde yer almalıdır.

Şimdi, artık birkaç kez yeniden yazılmış ve bölümlere ayrılmış bilgiler, fotoğraflar, tablolar ve grafikler dizinlenebilir. Bu dizin, uygun bir başlık ve altbaşlıklarla bir panoya asılmalı ve iş arkadaşlarınızın eleştirilerine sunulmalıdır. Bu girişim, hazırlanan sunumun doğru, kolay kavranılabilir ve belirsizlik içermemesini sağlamaya yöneliktir. Gelen eleştiriler doğrultusunda yeniden yazılması ve irdelenmesi bu işlemden en az bir gün sonra yapılmalıdır.

Posterin Yapılması

Bilimsel materyal, ilgiyi cezbedici şekilde sergilenmeli, kavrayış kolaylığı olmalı ve 1,5 metre mesafeden okunabilecek boyutta olmalıdır. En iyi poster, modern teknoloji kul-

lanılarak, ticari sanat ve grafik uzmanları ile birlikte hazırlanır. Ne var ki, maliyetin yüksek olması, güven ve övünme duyguları nedeniyle pek çok yazar, bu işi kendi başına yapmaktadır. Poster, organizasyon tarafından bildirilen boyutlara uygun olmalı, taşınabilir ve parçalara ayrılabilir olmalıdır (tek parça halinde de hazırlanabilir). Yapışma yerlerinin birbirinden ayrılmamasına dikkat edilmelidir. Aksi takdirde toplantının ilerleyen dakikalarında başlangıçtaki halinden eser kalmayabilir. Modüler bir taslak 600 mm'ye 500 mm ölçülerinde bir pano esasına göre tasarlanabilir. Alternatif olarak renkli lazer printer kullanılarak hazırlanan A3 formatı kullanılabilir. Bu modüle, bir çift resim, veya bir başlık (harfler 15-25 mm boyutunda), giriş için bir altbaşlık (harfler 15-10 mm boyutunda) ve 600 kelimelik bir metin (harfler 3-6 mm boyutunda) yerleştirilebilir. Dış kenar boşlukları 20 mm civarında olmalı ve sütunlar arası boşluklar bundan biraz daha dar tutulmalıdır. Renkler tümüyle farklı olabilir. Örneğin yanıtlanması istenen soru ve finaldeki yanıt aynı renk olabilir, giriş ve tartışma ikinci bir renk, metodlar üçüncü bir renk, sonuçlar ise dördüncü bir renkte olabilir. Zemin, lazer printer veya kaliteli fotokopiye uygun renkli kartonlardan oluşturulabilir. Diagramlar yerleştirilecekleri bölüme çizilmeli, metinler ise 50 ile 70 karakter uzunlukta bloklar içine yerleştirilmelidir. 200 kelime; horizontal formatta 200 mm'ye 175 mm'lik bir alana, vertikal formatta ise 260 mm'ye 125 mm'lik bir alana yerleştirilmelidir. Fakat yine de mümkünse daha az kelime kullanılmalıdır.

Toplantılarda iyi, zayıf, hatta kötü poster örnekleri görmek olasıdır. İkinci bir kategori ise okunmayan posterler, belirsiz-açık olmayan posterler, insansız posterler ve duvar gazeteleridir. Son şık genellikle ilaçla ilgili kampanyalara özgü bir tarzdır.

Mesajı Anlaşılır Kılmak

Artık poster, ilk yazarı eşliğinde toplantıda ayrılan süre boyunca izlenmeye hazırdır. Çalışkan ve gayretli katılımcılar, program dahilinde posterini izleyip özeti okuyacaktır. Bu insanların pek azı, dağınık bir posterini tolere edebilir. Bunlar sıradan gözlemciler değildir. Bunlardan birinin yorumu tüm diğerlerini etkileyebilir. Bu yüzden bu katılımcıları cezbetmek için, poster iyi seçilmiş bir başlık taşımalı, göze güzel görünmeli ve net olmalıdır. Tüm bunları başarmak için sarfedilen çaba ödüllendirilecektir.

TARTIŞMALI POSTER OTURUMU

Yukarıda bir özeti poster sunumu haline getirilmesi konusundaki görüşler aktarılmıştır. Şimdi ise bir tartışmalı poster oturumunda maksimum yararlanımın nasıl sağlanabileceği konusu tartışılacaktır.

Sunucu İçin Strateji

Bir poster bazı insanların, görmeyi umduğu bir mesaj taşımalıdır. Posterin programda sergilenişi esnasında sunucu, izleyicilerin eline, poster hakkında geniş bilgi içeren bir metin verebilir. Bilimsel komite tarafından belirlenen gözlemciler, çıkarımları etkileyebilecek taraflılık ve hata olup olmadığı açısından çalışmaların bilimsel kalitelerini gözden geçirir. Yazar, toplantıya katılmadan önce çalışmanın neden yapıldığını belirten bir yazıyı, çalışma ile ilgili kişilere iletmek üzere hazırlayabilir.

Özet Konuşma

Eğer poster oturumu, formlara uygun bir tartışmalı poster oturumu olacaksa oturum başkanı, yazardan çalışmanın daha iyi anlaşılmasını sağlayacak bazı noktaları açmasını

isteyebilir. Örneğin; çalışmada ortaya atılan soru hakkında bazı temel bilgiler, yanıt ve değerlendirme elde etmedeki yaklaşımlar veya araştırılan problem ile ilgili sonuçları gösteren grafik ve resimlerin gösterilmesi gibi konular olabilir. Tüm bu ilave açıklamalar, 2 dakikayı aşmayan bir konuşma süresi içinde yapılmalıdır.

Tartışmalı Poster Oturumu Yapmak

Bir tartışmalı poster sunumunda kürsüye çağrılmak; bir ölüm öpücüğü olabileceği gibi her şey unutulduktan sonra akıllarda kalacak olan bir ödüllendirme anlamına da gelebilir. Tartışma, ivmesi ve teatral unsurları ile eğitici olduğu kadar eğlenceli de olmalıdır. Tartışma genellikle bir karşı duruş ile başlar, fakat bir uyum ile sonlandırılmalıdır. Zaman zaman bazıları dirense de bu bir kereye mahsus affedilebilir. Fakat bu epizodlar tekrarlırsa sıkıcı olacaktır.

Tartışma, tüm katılımcıların kendisini tartışmanın içinde hissedebileceği şekilde düzenlenmelidir. Bu nedenle en ideali çok büyük olmayan bir oda kullanmaktır. Bununla birlikte tartışmacı sayısı az ise veya yazarlar deneyimsiz ise posterlerin olduğu yerde yapmak daha iyi bir yöntem olabilir.

Tartışmadan Önce

Tartışma bölümü için iki oturum başkanı ve bazen sergi bölümü için iki koordinatör belirlemek gerekir. Tartışmadan önce, bu kişiler tüm özetleri tanıyor olmalıdırlar. Toplantıda ise posterlerin asılmasını gözlemelidirler. Özetleri iki kez gözden geçirmeleri en idealidir. Birincisinde kişisel bilgi toplamak, ikincisinde ise hangi posterin hangi sırada sunulacağına karar vermek ve gerektiğinde yazarlara sorulmak üzere soru hazırlamak için.

Sunum

Her makale için, yazar ve makalenin başlığı anons edilir. Bunun sözel yapılması en iyisidir, fakat görsel bir sunuş da yapılabilir. Daha sonra sunucunun kendisini tanıtması istenir. Şimdi, sahne ilk soru için hazırdır. Zaman kısalığı nedeniyle genellikle ilk sorunun başkandan gelmesi daha iyidir. Yazar, deneyimsiz ise veya çalışma eksik-zayıf sergilendiyse ilk soru çalışmanın açıklanmasına yönelik olmalıdır. Daha sonra verilen yanıt ve salonun tepkisine göre, başkan tartışmayı kısa bir teşekkür ile bitirebilir ve yazarı cesaretlendirir. Eğer yazar deneyimsiz değil ve yanıt belirsizlik içermiyorsa soru, çalışmanın zayıf noktasına yöneltilebilir. Bu durum doğru değerlendirilebilirse, sağlıklı bir yanıt gelişebilir ve bu da salondan konuyla ilgili diğer soruların gelmesini provake eder. Böylece oturum amacını gerçekleştirmiş olur. Ne yazık ki, bu durum nadir gelişir. Genellikle tartışma gereksiz sözcükler ile çıkmaza girer, anlamla ilgili zorluklar gelişir. Bu durumda başkan, kısa, özlü, belirsizlik taşımayan, tarafsız bir konuşma yapmalıdır. İkinci sunucunun varlığı gözardı edilmeden, birbirleri ile ilgili sunumların ortaklaştırılması konusunda uyanık davranmalıdır. Oturum sonunda oturum başkanlarından biri sunum yapanlara ve tartışmacılara teşekkür etmeli ve bir sonraki oturumun konusunu ve zamanını belirtmelidir. Nihayetinde, olayın anıları taze iken notlar alınmalı ve daha sonra kongre haberleri veya bültende kullanılmak üzere saklanmalıdır.

ERS, Newsletter Mart 1994 4 (1)

ERS, Newsletter Mart 1995 5 (1)

TORAKS DERNEĞİ 1. YILLIK KONGRESİ
6-10 MAYIS 1996
Hotel Kapadokya Dedeman, Nevşehir

2. DUYURU

DÜZENLEME KURULU: Prof.Dr. İzzettin Barış (Başkan), Prof.Dr. Ali Kocabaş (Sekreter), Doç.Dr. Haluk Türктаş (Mali Sekreter), Prof.Dr. Tuğrul Çavdar (Üye), Prof.Dr. Ülkü Bayındır (Üye), Prof.Dr. Şinasi Yavuzer (Üye), Dr. Sadettin Çıkrıkçioğlu (Üye), Prof.Dr. Elif Dağlı (Dış İlişkiler)

BİLİMSEL KURUL: Prof. Dr. Atilla Akkoçlu(Akciğer-Plevra Maligniteleri Çalışma Grubu), Prof. Dr. Feyza Erkan(Astım Çalışma Grubu), Prof. Dr. Müzeyyen Erk(KOAH Çalışma Grubu), Prof. Dr. Şinasi Yavuzer(Göğüs Cerrahisi Çalışma Grubu), Prof. Dr. Mustafa Özesmi(Tüberküloz Çalışma Grubu), Prof. Dr. Necla Özdemir(Çevresel ve Mesleki Akciğer Hastalıkları Çalışma Grubu), Prof. Dr. Sema Yavuzer(Klinik Fizyoloji Çalışma Grubu), Prof. Dr. Nazmi Bilir(Tütün ve Sağlık Çalışma Grubu), Prof. Dr. Elif Dağlı(Pediyatrik Akciğer Hastalıkları Çalışma Grubu), Doç. Dr. Lütfü Çöplü(Tanı Yöntemleri Çalışma Grubu), Prof. Dr. Eyüp S. Uçan(Solunum Sistemi Enfeksiyonları Çalışma Grubu), Prof. Dr. Turgay Çelikel(Solunum Yetmezliği Çalışma Grubu)

KONGRE SEKRETERLİĞİ: Prof.Dr. Ali Kocabaş, Çukurova Üniversitesi Tıp Fakültesi, Göğüs Hastalıkları Anabilim Dalı, 01330 Balcalı-ADANA
Tlf: (0-322) 338 64 31, 338 60 60/3129-3185, (0-532) 312 86 55
Faks: (0-312) 338 64 31-338 65 72

ORGANİZASYON : Yöre Turizm. İstasyon Caddesi. No: 35, Eskişehir
Tlf: (0-222) 231 65 00, Faks: (0-22) 233 35 89

Değerli meslektaşım,

Sizleri, 6-10 Mayıs 1996 tarihlerinde Nevşehir’de yapılacak olan Toraks Derneği 1. Yıllık kongresine davet etmekten sevinç duyuyorum.

Kongrenin ilk iki gününde (6-7 Mayıs 1996), Avrupa Solunum Okulu (European Respiratory School) ile birlikte dört ayrı kurs düzenlenmiştir. Bu kurslara, şubelerimizce seçilen yaklaşık 150 üyemiz davet edilmiştir. 8-10 Mayıs 1996 tarihlerinde yürütülecek kongre çalışmalarında ise, Göğüs Hastalıkları ve Göğüs Cerrahisi alanındaki son gelişmeler tartışılacak ve 300’den fazla araştırmacının sonuçları sunulacaktır. Kurslara 8, kongreye ise 6 yabancı konuşmacı katılacaktır.

Kongrede, Toraks Derneği Şube Yönetim Kurulları ve Çalışma Gruplarının önerileri ışığında 10 konferans, 8 panel, 4 yuvarlak masa toplantısı ve 2 klinik olgu tartışması düzenlenmiştir. Kongre kayıtları 7 Mayıs 1996 Salı günü saat 9’da başlayacak ve aynı gün akşamı kongre açılışı yapılacaktır.

Kongre düzenleme kurulu olarak, sizlere bilimsel düzeyi yüksek, sosyal aktiviteleri zengin bir kongre programı oluşturduğumuzu düşünüyoruz. Türkiye’nin eşsiz güzellikteki Kapadokya bölgesinde yapılacak olan bu toplantıda, sizler için her gün çevre gezileri düzenlenmiştir. Böylece hem bu güzel bölgeyi yakından tanımanız, hem de arkadaşlarınızla bir arada hoş anlar geçirmeniz sağlanacaktır.

Sizlerden en kısa sürede kongre kaydınızı ve konaklama için gerekli rezervasyonları yaptırmanızı bekliyoruz.

Toraks Derneği 1. Yıllık Kongresi için Kapadokya’da görüşmek dileğiyle, saygılarımsunurum.

Kongre Düzenleme Kurulu adına
Prof. Dr. Ali Kocabaş
Kongre Sekreteri

KONGRE TAKVİMİ

A. KURSLAR (6-7 Mayıs 1996)

Kurs Kayıt : 6 Mayıs 1996, Saat: 8.00-10.00

Solunum Fonksiyon Testleri Kursu (A Salonu)
Noninvaziv Mekanik Ventilasyon Kursu (B Salonu)
Pediatrik Astım Kursu (C Salonu)
Mesleki Akciğer Hastalıklarında Radyolojik Değerlendirme Kursu (D salonu)

B. KONGRE (8-10 Mayıs 1996)

Kongre Kayıt: 7 Mayıs 1996, Saat: 9.00-17.00

Kongre Açılışı: 7 Mayıs 1996, Saat: 18.00

Açılış Kokteyli: 7 Mayıs 1996, Saat: 20.00

Gala Yemeği: 9 Mayıs 1996, Saat: 19.00

Kapanış: 10 Mayıs 1996, Saat: 17.00

Not: Kurslar ve kongre etkinlikleri, Hotel Kapadokya Dedemanda bulunan dört ayrı salonda aynı anda yürütülecektir. Hotel Kapadokya Dedemanda bulunan Kongre Merkezi Salonu ikiye bölünerek 350'şer kişilik A ve B salonlarına ayrılmıştır. Kaymaklı Salonu, C Salonu, Zelve Salonu ise D Salonu olarak adlandırılmıştır. Otelin Ihlara Salonu ise, şirketlerin ürünlerini sergilemesi için ayrılmıştır.

KURSLAR

SOLUNUM FONKSİYON TESTLERİ KURSU

(A SALONU)

Konuşmacılar: Prof.J.C. Yernault (Brüksel, Belçika), Prof. Dan Stanescu (Brüksel, Belçika), Prof. Günseli Yılmaz (İstanbul, Türkiye), Prof. Sema Umut (İstanbul, Türkiye)

Konular

6 Mayıs 1996, Pazartesi

Solunum sisteminin statik mekanik özellikleri (Prof. Yılmaz)

Akciğer volum ölçümleri ve body pletismografi (Prof. Stanescu)

Zorlu inspirasyon ve ekspirasyon (Prof. Yernault)

Bronkodilatasyon ve bronşiyal provokasyon testleri (Prof. Umut)

7 Mayıs 1996, Salı

CO transfer faktör: İlkeleri ve teknik gereksinimleri (Prof. Stanescu)

CO transfer faktör: Klinik uygulamalar (Prof. Yernault)

Egzersiz testi: Fizyoloji (Prof. Stanescu)

Egzersiz testi: Yorumlama (Prof. Yernault)

NOT: Kurslarda yabancı konuşmacılar İngilizce olarak, Türk konuşmacılar ise Türkçe veya İngilizce olarak tebliğlerini sunacaklardır. Konuşma özetleri kurstan önce kursiyerlere dağıtılacaktır. Türk konuşmacılar, Toraks Derneği adına kursların düzenli ve etkin olarak yürütülmesinden sorumludurlar. Gerekliğinde, yabancı konuşmacıların tebliğlerini Türkçe olarak özetleyerek ve açıklamalarda bulunarak konunun kursiyerlerce anlaşılmasına yardımcı olacaklardır.

KURSLAR

NONİNVAZİV MEKANİK VENTİLASYON KURSU

(B SALONU)

Konuşmacılar: Dr. B. Midgren (Lund, İsveç), Dr. N. Ambrosino (Gussago, İtalya), Prof. T. Çelikel (İstanbul, Türkiye), Dr. N. Kiper (Ankara, Türkiye), Dr. M. Sungur (İstanbul Türkiye)

Konular

6 Mayıs 1996, Pazartesi

Solunum yetmezliğine giriş (Dr. Midgren)

Noninvaziv solunumsal yoğun bakım ve izlem için gerekli cihazlar (Dr. Sungur)

Basınç destekli ventilasyon (Dr. Ambrossino)

Negatif basınçlı ventilasyon (Dr. Ambrossino)

Ventilasyon için gerekli yatak, pnöbelt ve diğer noninvaziv araçlar (Dr. Midgren)

Akut solunum yetmezliğinde noninvaziv pozitif basınçlı ventilasyon (Dr. Ambrusino)

7 Mayıs 1996, Salı

Kronik solunum yetmezliğinde noninvaziv pozitif basınçlı ventilasyon (Dr. Midgren)

Vaka tartışmaları (Dr. Midgren)

Çocukluk döneminde noninvaziv pozitif basınçlı ventilasyon (Dr. Kiper)

Nöromusküler hastalıklarda noninvaziv pozitif basınçlı ventilasyon (Dr. Midgren)

Kardiyojenik akciğer ödeminde CPAP (Prof. Çelikel)

Ayırma amacıyla noninvaziv pozitif basınçlı ventilasyon (Dr. Ambrossino)

Vaka tartışmaları (Dr. Midgren)

Pratik uygulamalar

KURSLAR

PEDİATRİK ASTIM KURSU

(C SALONU)

Konuşmacılar: Prof. Kai-Hakon Carlsen (Oslo, Norveç), Dr. Hugo Vanbever (Antwerp, Belçika), Prof. E. Dağlı (İstanbul, Türkiye) Dr. İpek Türктаş (Ankara, Türkiye)

Konular

6 Mayıs 1996, Pazartesi

Doğumdan adölesan döneme kadar astım gelişiminde patogenetik mekanizma (Prof. Carlsen)

Çocukluk astımında tetikleyici faktörler ve erken dönem-belirteçleri (Dr. Vanbever)

Çocukluk astımında tanısal testler (Dr. Vanbever)

Çocukluk astımında ayırıcı tanı (Prof. Dağlı)

Çocuklarda inhalasyon teknikleri (Prof. Carlsen)

Workshop 1. Cihazların kullanımı (Prof. Dağlı, Dr. Türктаş)

7 Mayıs 1996 Salı

Akut astım ataklarının tedavisi (Dr. Türктаş)

Allerjenlerden kaçınma stratejileri (Dr. Vanbever)

Çocukluk döneminde astım tedavisi (Prof. Carlsen)

Çocukluk astımında tedavinin izlenmesi (Prof. Carlsen)

Workshop 2. Bir astım kliniği nasıl çalışır? (Prof. Dağlı, Dr. Türктаş)

Panel tartışması: Güç astıma sahip hastaların tedavisi (vaka tartışması)

KURSLAR

MESLEKİ AKCİĞER HASTALIKLARINDA RADYOLOJİK DEĞERLENDİRME KURSU

(D SALONU)

Konuşmacılar: Dr. P. De Vuyst (Brüksel, Belçika), Dr. J. Ameille (Garches, Fransa),
Prof.Dr. İ Barış (Ankara, Türkiye), Prof.Dr. L. Çöplü (Ankara, Türkiye)

Konular

6 Mayıs 1996 Pazartesi

ILO sınıflandırması, ilkeler ve uygulamalar

Standart ILO filmlerinin okunması

Serbest silika inhalasyonu ile ilişkili pnömokonyozis

7 Mayıs 1996, Salı

Akciğer grafisi (yuvarlak ve geniş opasiteler)

Asbestle ilgili mesleki ve çevresel akciğer hastalıkları (Prof. Barış)

Erionit ile ilişkili göğüs hastalıkları (Prof. Barış)

Akciğer grafisi (Düzensiz opasiteler ve plevra)

NOT: Bu kursa katılan kursiyerlerin herbiri için bir negatoskopa gereksinim bulunmaktadır. O nedenle, kursiyerler kendileri için tekli veya iki kursiyer için ikili negatoskop temin etmeleri ve beraberlerinde getirmeleri gerekmektedir.

Kurslara katılan tüm üyelerimizin, yerli ve yabancı konuşmacılarla birarada olabilmeleri için, 6 Mayıs 1996 Pazartesi günü saat: 16.00 da bir gezi ve akşam yemeği düzenlenmiştir. Bu geziye katılmak isteyen kursiyerlerin, 6 Mayıs 1996 günü saat 14.00'e kadar Yöre Turizm'in oteldeki sorumluları ile ilişki kurmaları gerekmektedir.

KONGRE

KONFERANSLAR

1. Tütün ve Sağlık (R. Peto, İngiltere)
2. Özefagus kanserlerinde güncel tedavi (Prof.Dr. İlker Ökten)
3. Toraks deformiteleri (Prof.Dr. Şinasi Yavuzer)
4. Mezotelyoma patolojisi (P.S. Hasleton, İngiltere)
5. Kuzeybatı Yunanistan'da asbestozis sorunu (S. Constantopoulos)
6. Canlılarda solunum sisteminin gelişimi (Prof.Dr. Ali Demirsoy)
7. Büllöz akciğer hastalıklarında tedavi (Dr. Gunnar Hillerdal, İsveç)
8. ARDS (P.S. Hasleton, İngiltere)
9. Tümör Markerları (Prof. Wayne Criss, Ankara)
10. Nitrik oksit ve akciğerler (Doç.Dr. Haluk Türktaş)

YUVARLAK MASA TOPLANTILARI

1. İnhalasyon tedavisi (Mod: Prof.Dr. Levent Erkan)

İnhalasyon partikül kinetiği (Doç.Dr. Güngör Çamsarı)
Nebülizatörler (Prof.Dr. Mecit Süerdem)
Ölçülü doz inhaler (Dr. Esen Akkaya)
Kuru toz inhaler (Prof.Dr. Recep Aydılek)

2. Akciğer Hastalıklarında Beslenme (Mod: Prof.Dr. Tuğrul Çavdar)

Beslenmenin temel prensipleri (Prof.Dr. Tuğrul Çavdar)
Yoğun bakımda beslenme (Prof.Dr. Lütfü Telci)
Solunum hastalıklarında beslenme (Yrd.Doç.Dr. Arzu Mirici)
KOAHA da beslenme problemleri (Dr. Uğur Çıkrıkçioğlu)

3. Viral, Klamidyal Akciğer Enfeksiyonları (Mod: Prof.Dr. Numan Ekim)

Viral pnömonilere klinik yaklaşım (Prof.Dr. Numan Ekim)
Viral pnömonilerde mikrobiyolojik tanı (Dr. Dürdal Us)
Klamidyal pnömonilere klinik yaklaşım (Doç.Dr. Abdullah Sayiner)
Klamidyalarda mikrobiyolojik tanı (Prof.Dr. Fatih Köksal)

4. Çok İlaça Dirençli Tüberküloz (Mod: Doç.Dr. Şeref Özkara)

Tanımlama ve epidemiyoloji (Doç.Dr. Şeref Özkara)
Türkiye’de ÇİDT sorunu ve nedenleri (Doç.Dr. Kemal Tahoğlu, Dr. Emel Çağlar, Dr. Benan Çağlayan, Dr. Arzu Yorgancıoğlu)
Direnç testleri ve standardizasyon sorunu (Dr. Kaya Köksalan)
ÇİDT da tedavi (Dr. Tuğrul Şipit)

PANELLER

1. Uyku-Apne Sendromu (Mod: Doç.Dr. Sadık Ardıç)

Uyku-apne epidemiyolojisi (Yrd.Doç.Dr. Oğuz Köktürk)
Uyku-apne patofizyolojisi (Prof.Dr. Turgay Çelikel)
Klinik bulgular ve tanı yöntemleri (Doç.Dr. Salih Emri)
Uyku-apne tedavisi (Doç.Dr. Sadık Ardıç)

2. KOAH Tanı ve Tedavisinde Gelişmeler (Mod: Prof.Dr. Müzeyyen Erk)

KOAH da tanımlama ve epidemiyoloji (Prof.Dr. Ali Kocabaş)
Yapısal ve fonksiyonel bozukluklar (Prof.Dr. Türkan Tatlıcıoğlu)
KOAH tanısında yeni yaklaşımlar (Prof.Dr. Orhan Arseven)
KOAH tedavisinde yeni yaklaşımlar (Prof.Dr. Müzeyyen Erk)
Uzun süreli oksijen ve mekanik ventilatör uygulanımı (Prof.Dr. Sema Umut)

3. Endobronşiyal Tedavi Yöntemleri (Mod: Prof.Dr. Atilla Akkoçlu)

Endobronşiyal cutter loop ve tedavisi (Prof.Dr. Altay Şahin)
Stent uygulama ve fistül tedavisi (Doç.Dr. Mustafa Yaman)
İntraluminal brakioterapi (Paul Burt, İngiltere)
Ülkemizde brakioterapi sonuçları (Doç.Dr. Nesrin Moğulkoç)

4. Tüberkülozda Koruma (Mod: Prof.Dr. Hilmi Gürses)

Genel koruma (Prof.Dr. Hilmi Gürses)
Küçük yaş gruplarının korunması (Prof.Dr. Necla Özdemir)
Korumanın enfeksiyon riski ve hastalık üzerine etkileri (Prof.Dr. Ferit Koçoğlu)
Kemoproflaksi (Prof.Dr. Sumru Beder)
Multipl vaksinasyon ve bununla ilgili sorunlar (Prof.Dr. Ramazan Demir)

5. Astım Tanı ve Tedavisinde Gelişmeler (Mod: Prof.Dr. Ülkü Bayındır)

Bronş astmasında genetik (Prof.Dr. Işık Bökesoy)
Lavaj ve biopsi çalışmalarında yeni bulgular (Doç.Dr. Haluk Türктаş)
İnflamasyon markerleri (Prof.Dr. Yavuz Demirel)

Bronş astmasında korunma (Doç.Dr. Fuat Kalyoncu)
Farmakolojik tedavide yenilikler (Prof.Dr. Feyza Erkan)

6. Akciğer Kanserlerinin Cerrahi Tedavisinde Değişen Görüşler (1) (Mod: Prof.Dr. Şinasi Yavuzer, Prof.Dr. Erol Işın)

Bronş kanserlerinde lobektomi ve pnömonektomi endikasyonları (Prof.Dr. Erol Işın)
Bronkial ve bronko-vasküler sleeve rezeksiyonlar (Prof.Dr. Şinasi Yavuzer)
Bronş kanserlerinde toraks duvarı rezeksiyonları (Prof.Dr. Hadi Akay)
Pankost tümörlerinde cerrahi yaklaşım (Prof.Dr. Göksel Kalaycı)

7. Akciğer Kanserlerinin Cerrahi Tedavisinde Değişen Görüşler (2) (Mod: Prof.Dr. Göksel Kalaycı, Prof.Dr. Hadi Akay)

Soliter pulmoner nodularda cerrahi yaklaşım (Doç.Dr. Şevket Kavukçu)
N2 tümörlerinde cerrahi tedavi (Doç.Dr. Adem Güngör)
Bronş kanserlerinde VATS'ın yeri (Doç.Dr. Nezih Özdemir)
Bronş kanserlerinin cerrahi tedavisinde SFT değerlendirimi (Doç.Dr. Atilla Gürses)
Bronş kanserlerinin cerrahi tedavisinden sonra görülen komplikasyonlar (Dr. Muharrem Çelik)

8. Toplum Kökenli Pnömoniler (Mod: Prof.Dr. Eyüp S. Uçan)

Tipik pnömoni (Prof.Dr. Serhat Ünal)
Atipik pnömoni (Doç.Dr. Haluk Eraksoy)
Altta yatan hastalık ve pnömoni (Doç.Dr. Murat Akova)
Nonenfeksiyöz hastalıklar ve pnömoni (Prof.Dr. Eyüp S. Uçan)

Klinik olgu tartışması: (Prof. Dr. İzzettin Barış, G. Hillerdal, S. Constantopoulos)

Klinik inciler: (Prof. Dr. Numan Ekim)

Sözel Sunumlar: Her bir sunum için 10 dakikası sunum, 5 dakikası tartışma olmak üzere toplam 15 dakikalık süre ayrılmıştır.

Posterler: 70cm(genişlik) x 90cm(yükseklik) şeklinde hazırlanacak olan posterler sunum günü sabah 8 de poster salonuna asılacak ve saat 17 de kaldırılacaktır. Poster sahipleri saat 12-14 arasında posterlerin başında bulunacaklardır.

Tartışmalı poster: Tartışmalı poster sunumları için 5 dakikalık süre ayrılmıştır. Bu sürenin 1-2 dakikasında sunucu çalışmasını özetleyecek geri kalan sürede tartışma yapılacaktır. Sunucu çalışmasının sonucunu sunmak için saydam kullanabilir.

Slayt merkezleri: Kongrenin düzenlendiği otelde iki slayt merkezi düzenlenmiştir. Tüm konuşmacılar konuşmalarından en az 1 saat önce slaytlarını belirtilen merkezlerde kontrol etmek ve merkez sorumlularına teslim etmek durumundadırlar.

ÇALIŞMA GRUBU TOPLANTILARI (Her gün saat 12.15-13.15 arasında)
ÇALIŞMA GRUPLARI ORTAK TOPLANTISI (10 Mayıs 1996, saat 15.30-17.00)

KONGRE TAKVİMİ
8 Mayıs 1996

Saat	A	B	C	D
8.30	Panel: Uyku-Apne sendromu	Konferanslar: Mezotelyoma patolojisi Yunanistan' da asbestozis sorunu	Konferanslar: Özafagus Kanserinde Güncel Cerrahi Toraks Deformiteleri	Sözel sunum
10.30	Ara	Ara	Ara	Ara
10.45	Konferans: Tütün ve Sağlık		Sözel sunum	Poster Tartışma
12.00	Ara	Ara	Ara	Ara
12.15	Grup Toplantısı Tüberküloz	Grup toplantısı Akciğer Enfeksiyonları	Grup Toplantısı Tütün ve Sağlık	Grup Toplantısı Solunum Yetmezliği
13.15	Ara	Ara	Ara	Ara
14.00	Yuvarlak masa: İnhalasyon tedavisi	Konferanslar: Büllöz akciğer hastalıklarında tedavi ARDS patolojisi	Yuvarlak masa: Akciğer hastalıklarında beslenme	Poster Tartışması
15.30				

9 Mayıs 1996

Saat	A	B	C	D
8.30	<i>Panel:</i> KOAH Tanı ve Tedavisi	<i>Panel:</i> Toplum kökenli pnömonilerde tedavi	Sözel sunum	Poster Tartışması
10.30	Ara	Ara		
10.45	<i>Konferans:</i> Canlılarda solunum sisteminin gelişimi	<i>Panel:</i> Endobronşiyal tedavi yöntemleri	Sözel sunum	Poster Tartışması
12.00	Ara	Ara	Ara	Ara
12.15	Grup Toplantısı Çevresel ve Mesleki Akciğer hastalıkları	Grup Toplantısı Astım	Grup Toplantısı Akciğer-Plevra Maligniteleri	Grup Toplantısı Göğüs Cerrahisi
13.15	Ara	Ara	Ara	Ara
14.00	<i>Yuvarlak masa:</i> Çok ilaca dirençli Tüberküloz	Klinik Olgu Tartışması	<i>Konferans:</i> Tümör Markerleri Nitrik Oksit ve Akciğerler	Poster Tartışması
15.30				

10 Mayıs 1996

Saat	A	B	C	D
8.30	<i>Panel:</i> Astım tanı ve tedavisinde gelişmeler	<i>Panel:</i> Akciğer Kanserlerinde Değişen Cerrahi Kavramlar 1. oturum	Sözel Sunum	Poster Tartışması
10.30	Ara	Ara	Ara	Ara
10.45	Klinik inciler	<i>2. Oturum</i>	Sözel sunum	Poster Tartışması
12.00	Ara	Ara	Ara	Ara
12.15	Grup Toplantısı KOAİ	Grup Toplantısı Pediatrik Akciğer hastalıkları	Grup Toplantısı Tanı Yöntemleri	Grup Toplantısı Klinik Fizyoloji
13.15	Ara	Ara	Ara	Ara
14.00	<i>Panel:</i> Tüberkülozda koruma	<i>Yuvarlak masa:</i> Viral, klamidyal akciğer enfeksiyonları	Sözel Sunum	Poster Tartışması
15.30	Ara			
15.45	Ortak Grup Toplantısı			
17.00	Kapanış			

SOSYAL ETKİNLİKLER

ÇEVRE GEZİLERİ: 6, 8, 10 Mayıs 1996 günleri, saat 16.00'da çevre gezileri ve Kapadokya'nın değişik bölgelerinde akşam yemekleri düzenlenmiştir.

AÇILIŞ KOKTEYLİ: 7 Mayıs 1996 günü saat 20.00'de Hotel Kapadokya Dedeman'da

TÜTÜN VE SAĞLIK KONULU KARİKATÜR YARIŞMASI ÖDÜL TÖRENİ: 8 Mayıs 1996

GALA YEMEĞİ: 9 Mayıs 1996 Perşembe günü saat 19.00'da Kapadokya'da

ÜRÜN SERGİ SALONU

Kurslar ve Kongre boyunca ürünlerini sergilemek isteyen şirketler için Hotel Kapadokya Dedeman'ın İhlara Salonu ayrılmıştır. Bu salonda, 4 ve 6 metrekarelik stand alanları oluşturulmuştur. 6 metrekarelik stand ücreti 2500 DM, 4 metrekarelik stand ücreti ise 1850 DM olarak belirlenmiştir. Stand almak isteyen şirketlerin bir an önce, Kongre Sekreterliği ve/veya Yöre Turizm ile ilişkiye geçmeleri gerekmektedir.

TORAKS DERNEĞİ 2. OLAĞAN GENEL KURULU

11 Mayıs 1996, Cumartesi Saat :14.30
Hacettepe Üniversitesi Kampüsü R Salonu, Sıhhiye Ankara

Not: 1. Yıllık Kongreden sonra delegelerin Ankara'ya toplu olarak gelebilmeleri için Nevşehir'den Ankara'ya otobüs seferi düzenlenmiştir. Bu yolla Genel Kurul'a katılmak isteyen delegelerin otelde Kongre Sekreterlik Bürosuna başvurularını rica olunur.

Hemen ve 12 saat boyunca güçlü bronkodilatasyon

®

Foradil

Formoterol

Yeni jenerasyon inhaler β_2 -agonisti

® Foradil

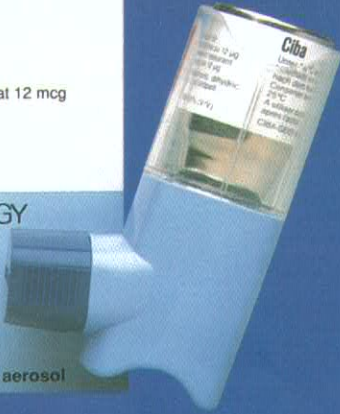
Inhaleler

Formoterol fumarat 12 mcg

CIBA-GEIGY

Anti-astmatik

100 ölçülü doz aerosol



Takdim Şekli: Formoterol fumarat: Herbir püskürtmede 12 mcg formoterol veren ölçülü doz inhaler. **Endikasyonları:** Hava yollarında reversibl obstrüktif hastalığı olan hastalarda bronkokonstriksiyonun önlenmesi ve tedavisi, egzersizin veya alerjenlerin neden olduğu bronkospazmın önlenmesinde kullanılır. **Kullanım Şekli ve Dozu:** Yetişkinler ve çocuklar (6 yaş ve üzeri): Düzenli idame tedavisi: Günde 1-2 doz. Gerekirse, haftada 2 günden fazla olmamak üzere, günde 12 mcg'lık 1-2 doz ilave edilebilir. Egzersizin veya alerjenlerin neden olduğu bronkospazma karşı profilaksi: Söz konusu durumdan 15 dakika önce 1-2 doz uygulanır. **Kontrendikasyonları:** Preparatın bileşimindeki herhangi bir maddeye karşı aşırı duyarlık durumunda kullanılmamalıdır. **Uyarılar / Önlemler:** İskemik kalp hastalığı, kardiyak aritmiler, özellikle üçüncü derece atriyoventriküler blok, şiddetli kardiyak dekompanseasyon, idyopatik subvalvüler aortik stenoz, hipertrofik obstrüktif kardiyomyopati, tirotoksikoz, QT entervalinde bilinen veya şüphe edilen uzama, diabetes mellitus durumlarında dikkatle uygulanmalıdır. Hamilelik ve emzirme döneminde kullanımından kaçınılmalıdır. Steroid tedavisine Foradil almaya başladıktan sonra, değişiklik yapılmaksızın, devam edilmelidir. Saklama koşullarına kesinlikle uyulmalıdır. Sempatomimetikler, ksantin türevleri steroidler, diüretikler, dijital, β -blokerler ile etkileşim olabilir. **Yan Etkiler:** Bazen: Tremor, palpasyonlar, baş ağrısı. Ender: Kas krampları, kas ağrısı, taşikardi, ajitasyon, sersemlik, bronkospazmada şiddetlenme, orofaringeal iritasyon. **Ticari Şekilleri:** Foradil aerosol inhaler 50 ve 100 dozluk bir adet ölçülü dozlu inhaler içeren kutularda. Reçete ile satılır. Daha fazla bilgi için "Ciba-Geigy İlaç ve Kimya Ürünleri Sanayi ve Ticaret A.Ş. PK: 245 Beşiktaş 80693 İstanbul" adresine başvurunuz.

ciba

